

РФБ "ТОШКЕНТ"

2020

# ИТОГИ НЕДЕЛИ 04-08/05/2020

## Traffic Sources Overview



- Direct Traffic  
3,097.00 (40.00%)
- Search Engines  
2,910.00 (38.04%)
- Referring Sites  
1,642.00 (21.47%)



**25**

ЭМИТЕНТОВ ИЗ 8  
ОТРАСЛЕЙ  
ЭКОНОМИКИ

**470**

сделок

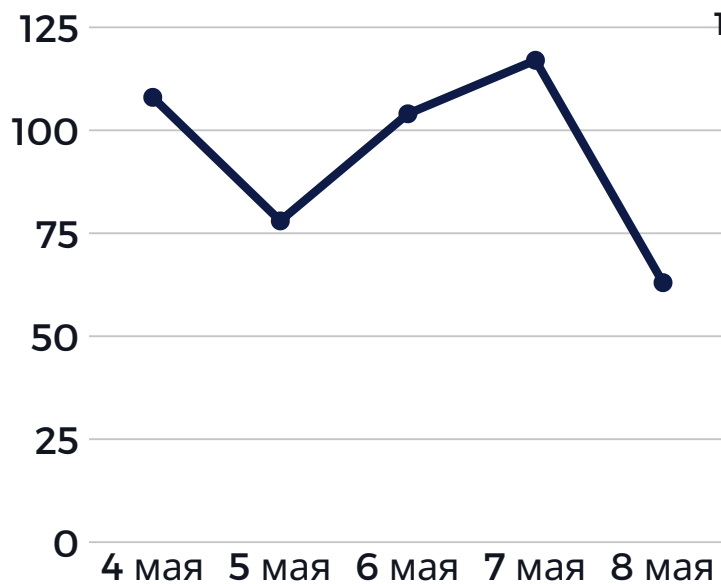
**835,6**

тыс. ценных  
бумаг

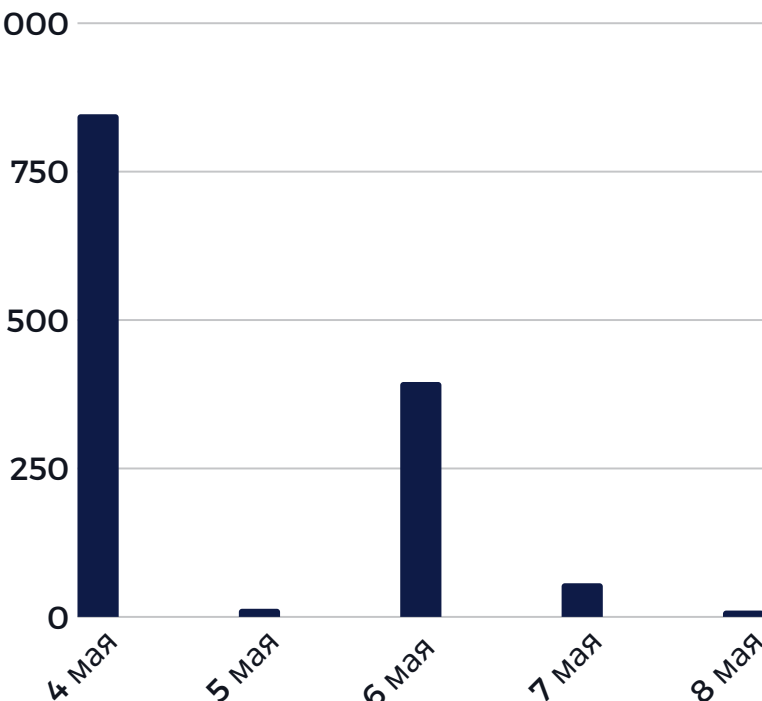
**1,31**

млрд сум

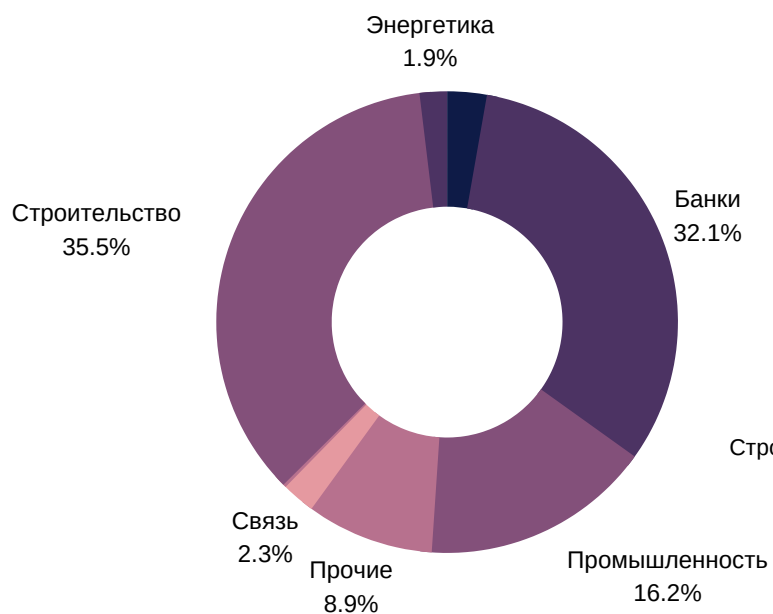
Динамика количества сделок, зафиксированных за прошедшую неделю



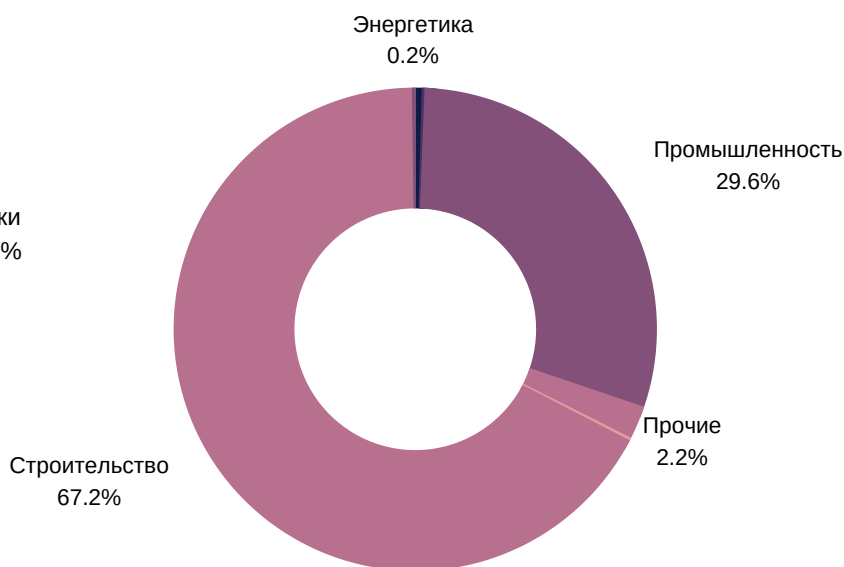
Динамика объема торгов (млн. сум) за прошедшую неделю



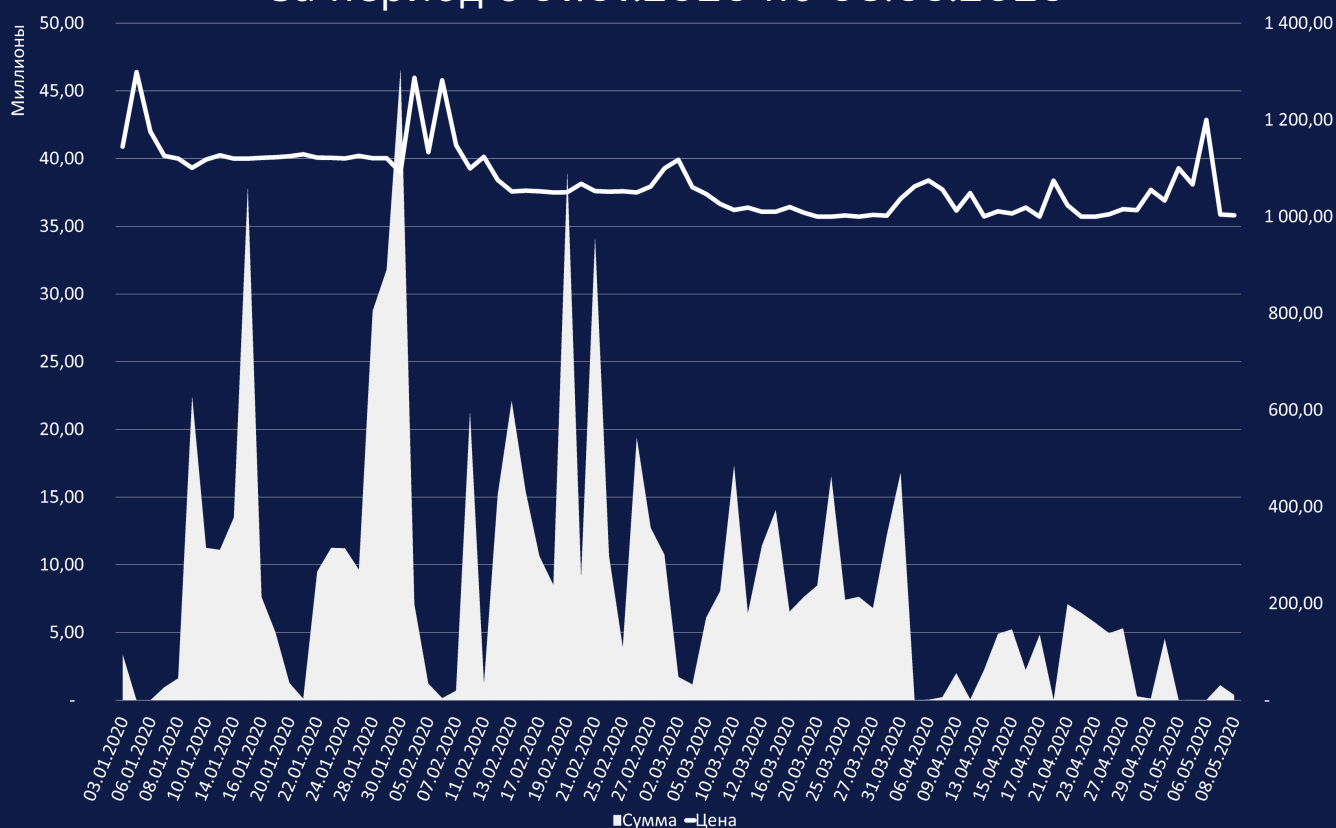
Количество сделок за неделю отраслевого разрезе



Объем сделок за неделю в отраслевого разрезе



## Динамика цен на простые акции АО "Qo'qon mexanika zavodi" за период с 01.01.2020 по 08.05.2020



- За прошедшую неделю на РФБ "Тошкент" зафиксировано **470** сделок с более чем **835,6** тыс. ценных бумаг на сумму **1,31** млрд сум
- В отраслевом разрезе лидером по объему сделок стало строительство благодаря **55** сделкам с ценными бумагами АО "Qizilqumsement" на сумму **836,4** млн сум
- За прошедший период было зафиксировано **151** сделка с ценными бумагами эмитентов банковской сферы и **76** сделок с ценными бумагами промышленной отрасли на сумму **2,4** млн сум и **380,8** млн сум соответственно.
- В целом, с начала 2020 года на РФБ "Тошкент" было зафиксировано **14 287** сделок с **2,3** млрд ценных бумаг на сумму **107,4** млрд сум