

+998 555 100 300
WWW.UZSE.UZ

100170, УЗБЕКИСТАН, Г. ТАШКЕНТ,
ПРОСПЕКТ МУСТАКИЛЛИК, 107



ТОШКЕНТ

РЕСПУБЛИКАНСКАЯ ФОНДОВАЯ БИРЖА

ПРЕСС- РЕЛИЗ

**АПРЕЛЬ
2026**



СОДЕРЖАНИЕ

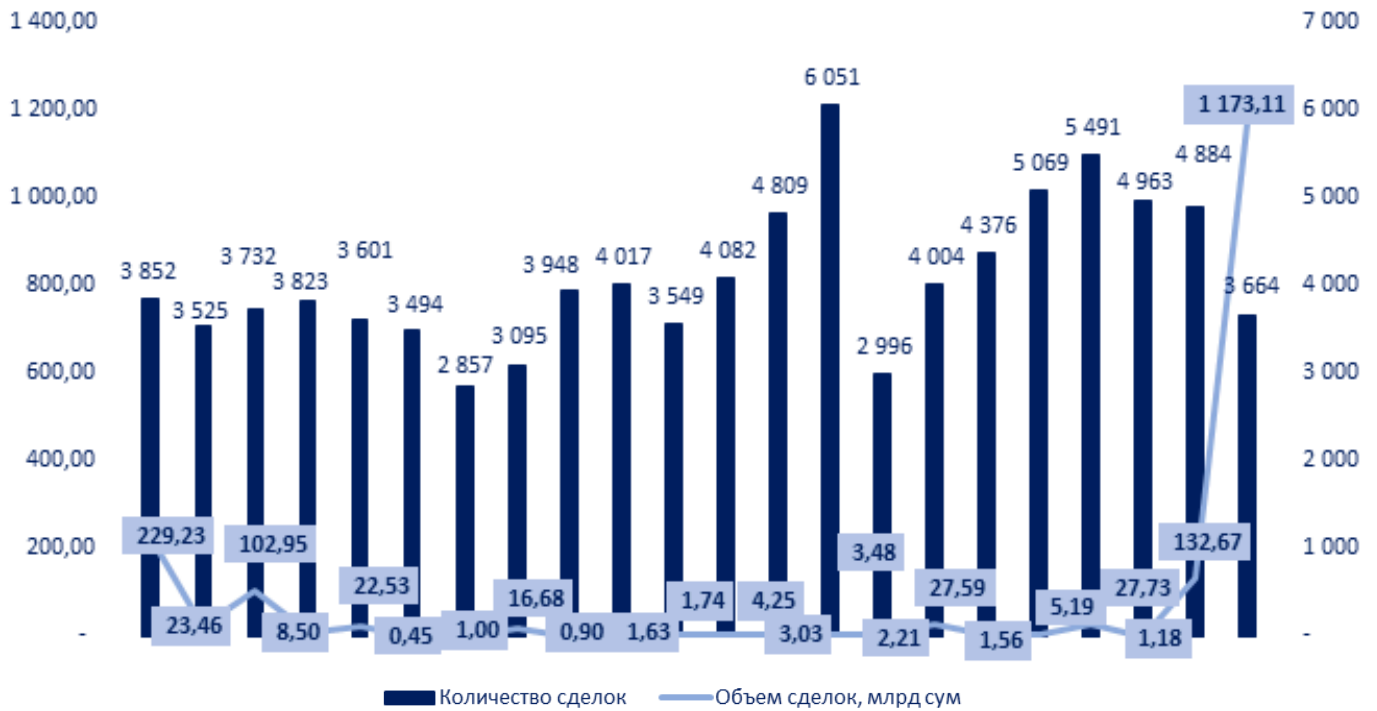
| | |
|----------------------------------|-----------|
| ИТОГИ ТОРГОВ | 3 |
| БИРЖЕВЫЕ ТОРГИ | 5 |
| Обзор биржевых торгов | 6 |
| Обзор биржевых рынков и площадок | 7 |
| Рыночная капитализация эмитентов | 9 |
| UCI индекс | 9 |
| Топ-10 акций по Main Board | 10 |
| Изменение цен | 11 |
| Рынок облигаций | 13 |
| Отраслевая структура | 14 |
| Биржевой котировальный лист | 15 |
| ВНЕЛИСТИНГОВАЯ ТОРГОВАЯ ПЛОЩАДКА | 17 |
| Обзор торгов на ВТП | 18 |
| Топ 10 ВТП акций по Main Board | 19 |
| ДИСКЛЕЙМЕР | 21 |

ИТОГИ ТОРГОВ

- По итогам месяца совокупный объем торгов составил **1,79 трлн сум (\$148,91 млн)**, что на **1,15 трлн сум или на 180% больше** в сравнении с мартом 2026 года. Из этого объема, **303,56 млрд сум (\$25,13 млн)** пришлось на сделки с ценными бумагами, входящими в биржевой котировальный лист. Оставшийся объем был сформирован сделками на организованном внебиржевом рынке (внелистинговой торговой площадке, ВТП).
- Совокупное количество сделок составило **89 882**, что на **25 932 сделки, или 40,55% больше**, чем в марте 2026 года. Из них **74 484 сделки** были совершены с ценными бумагами, входящими в биржевой котировальный лист, а **15 398 сделок** было совершено на организованном внебиржевом рынке.
- Среднедневной объем торгов составил **81,41 млрд сум (\$6,77 млн.)**, среднее количество **сделок – 4 086**.
- Общий объем торговавшихся ценных бумаг составил **27,40 млрд сум**, из которых **7,88 млрд сум** пришлось на листинговые площадки.
- **Количество эмитентов**, участвовавших в торгах, достигло **203**.
- **Количество торговавшихся инструментов** составило **245**.
- В отчетном периоде торги проводились в течение **22 торговых дней**.

ОБЪЕМ ТОРГОВ И КОЛИЧЕСТВО СДЕЛОК ЗА АПРЕЛЬ

Миллиард



**АПРЕЛЬ
2026**



ТОШКЕНТ
РЕСПУБЛИКАНСКАЯ ФОНДОВАЯ БИРЖА

БИРЖЕВЫЕ ТОРГИ



ОБЗОР БИРЖЕВЫХ ТОРГОВ

В течении месяца с 7,88 млрд ценных бумаг 68 эмитентов, находящихся в биржевом котировальном листе РФБ «Тошкент», было заключено 74 484 сделки на сумму 303,56 млрд сум (\$25,13 млн).

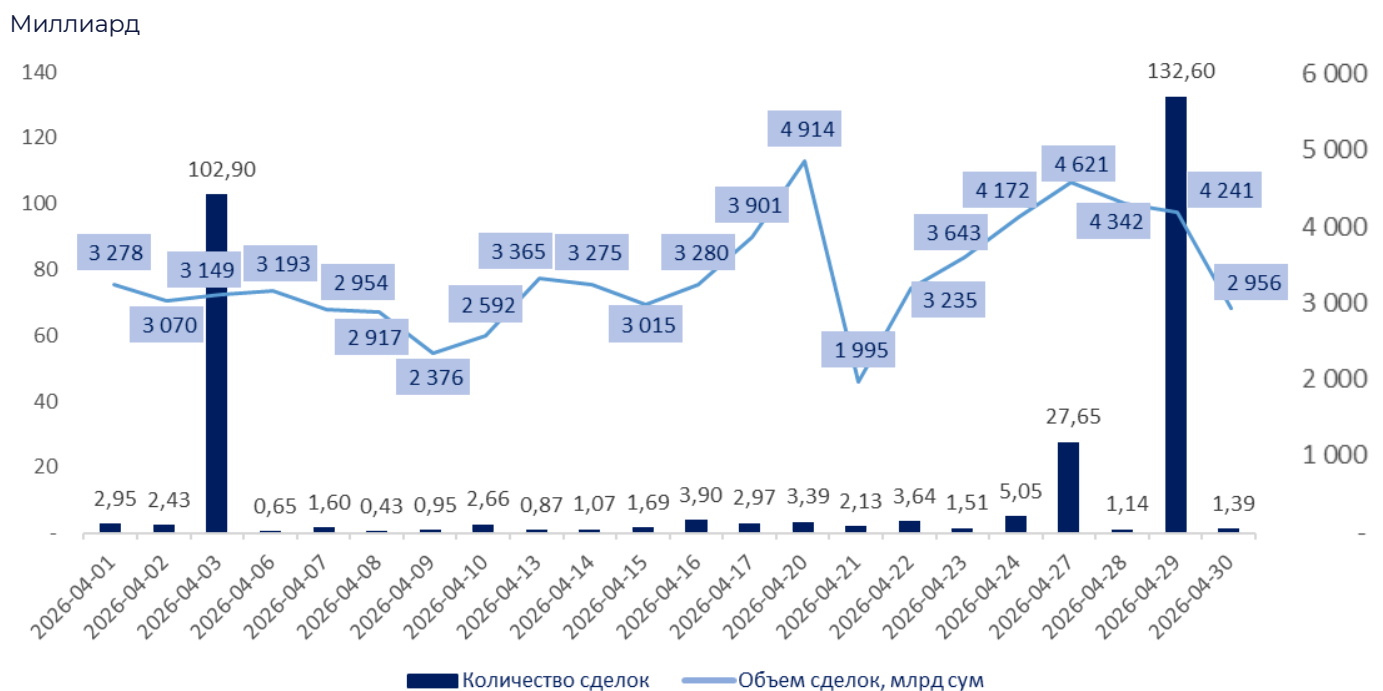
Наибольший объем сделок был зафиксирован 29 апреля и составил 132,60 млрд сумов, или 43,68% от общего объема сделок за месяц. В тот день наибольший объем был совершен с облигациями АО «InFinBank» /INFB/ на общую сумму 130,49 млрд сум, что составило 98,40% от общего объема сделок 29 апреля.

Наименьший объем сделок был зафиксирован 8 апреля, с 2 917 сделками на общую сумму 433,57 млн сум.

Среднедневное количество сделок в апреле с ценными бумагами биржевого котировального листа составило 3 386, а среднедневной объем торгов — 13,80 млрд сумов.

Сравнивая объем и количество совершенных сделок с прошлым месяцем, количество сделок увеличилось на 41,84%, а объем сделок снизился на 45,08%.

ОБЪЕМ ТОРГОВ И КОЛИЧЕСТВО СДЕЛОК ЗА АПРЕЛЬ



ОБЗОР БИРЖЕВЫХ РЫНКОВ И ПЛОЩАДОК

Наибольшая торговая активность в отчетном периоде сосредоточена в секции «Stock Market», где участвовало 60 эмитентов и было заключено 72 567 сделок. Совокупный объем торгов в данном сегменте составил 179,36 млрд сум.

| № | Секции Торговой системы | Кол-во эмитентов | Кол-во сделок | Кол-во ценных бумаг | Общая сумма (сум) |
|--------------|-------------------------|------------------|---------------|----------------------|---------------------------|
| I. | «Stock Market»: | 60 | 72 567 | 7 883 668 366 | 179 362 982 163,04 |
| 1. | «Main Board» | 57 | 72 559 | 7 747 755 811 | 23 557 040 737,59 |
| 2. | «Nego Board» | 4 | 4 | 5 425 381 | 25 318 767 425,45 |
| 3. | «FoP Board» | 1 | 4 | 130 487 174 | 130 487 174 000,00 |
| II. | «Bond Market» | 8 | 1 917 | 217 921 | 124 199 543 692,00 |
| 1. | G1 - «Main Board» | 8 | 1 917 | 217 921 | 124 199 543 692,00 |
| ИТОГИ | | 68 | 74 484 | 7 883 886 287 | 303 562 525 855,04 |

В структуре «Stock Market» основная доля операций пришлась на площадку «Main Board» — 57 эмитентов и 72 559 сделок с объемом 23,56 млрд сум, при этом наибольший объем сделок в разрезе отдельных площадок зафиксирован на «FoP Board», где совокупный объем составил 130,49 млрд сум, или 72,75% от общего объема торгов рынка акций, несмотря на минимальное количество сделок – 4.

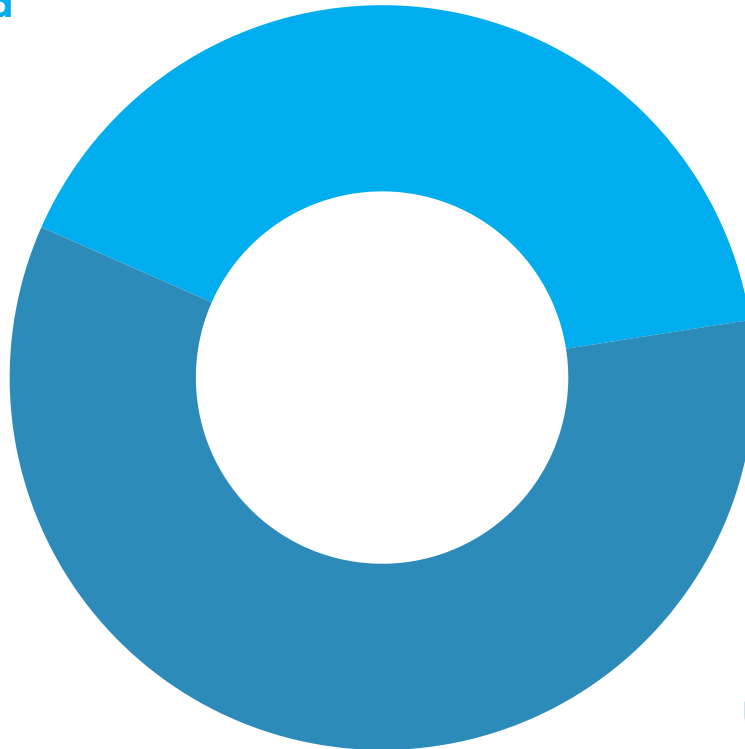
Сегмент «Bond Market» характеризуется более умеренной активностью — 1 917 сделок при участии 8 эмитентов, что в 37 раз меньше по сравнению с секцией «Stock Market». При этом объем торгов в данном сегменте составил 124,20 млрд сум, или 40,91% от общего объема рынка, что свидетельствует о более крупном среднем размере сделок и высокой концентрации капитала в долговых инструментах.

ОСНОВНЫЕ ПОКАЗАТЕЛИ РЫНКА АКЦИЙ

| | | 2022 | 2023 | 2024 | 2025 | 2026 |
|---------------------------------|---------|--------|--------|--------|--------|---------|
| Объем торгов | млн сум | 95 067 | 65 379 | 19 664 | 19 401 | 179 363 |
| Среднедневной объем торгов | млн сум | 4 527 | 3 632 | 983 | 882 | 8 153 |
| Средний объем одной сделки | млн сум | 13 | 2,9 | 0,6 | 0,7 | 2 |
| Количество сделок | шт | 7 429 | 22 257 | 35 956 | 27 797 | 72 567 |
| Среднедневное количество сделок | шт | 354 | 1 237 | 1 798 | 1 264 | 3 299 |

ОБЪЕМ СДЕЛОК В РАЗРЕЗЕ РЫНКОВ

UZSE Bond
40,91%



UZSE Stock
59,09%

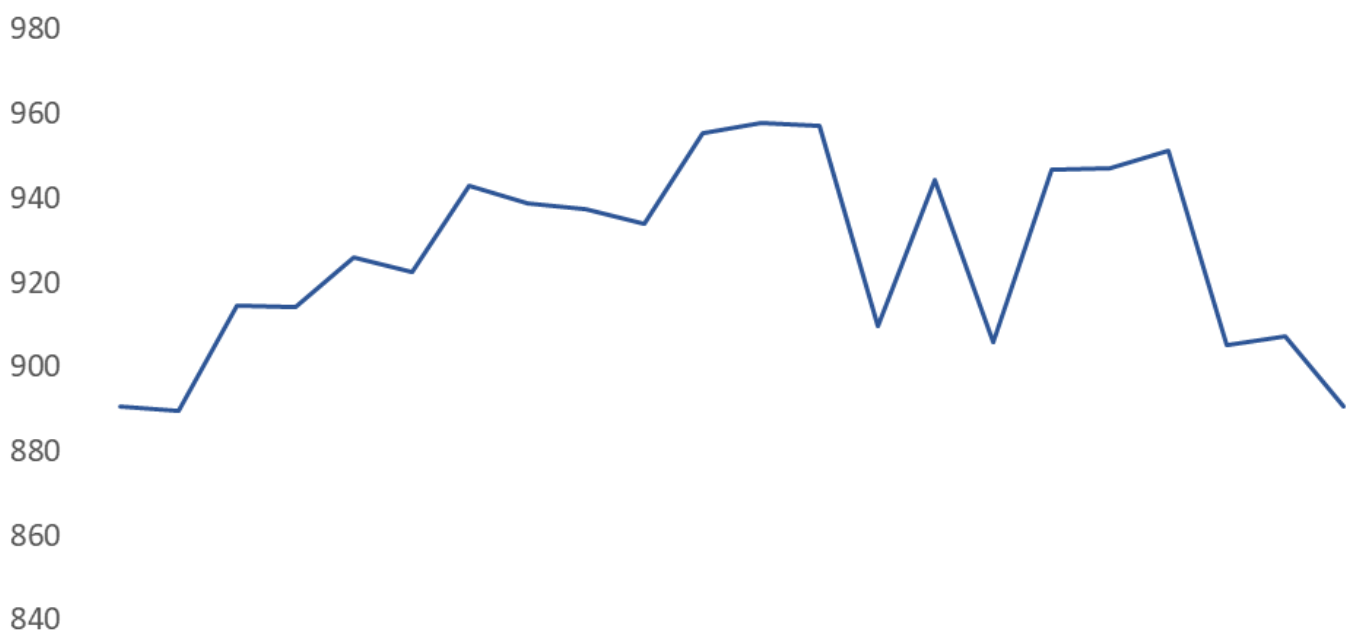
РЫНОЧНАЯ КАПИТАЛИЗАЦИЯ ЭМИТЕНТОВ

Рыночная капитализация акций увеличилась на 2,75 трлн сум, или на 1% и составила 342,69 трлн сум (\$28,62 млрд), а рыночная капитализация акций, находящихся в свободном обращении (free - float) составила 6,56 трлн сум (\$548,12 млн).

UCI ИНДЕКС

По итогам месяца индекс UCI уменьшился на 0,1%, закрывшись на уровне 890,53 пунктов. Максимальное значение было зафиксировано 16 апреля, достигнув 957,93 пункта. Минимальное значение индекса в течение месяца было зафиксировано 2 апреля и составило 889,51 пункта.

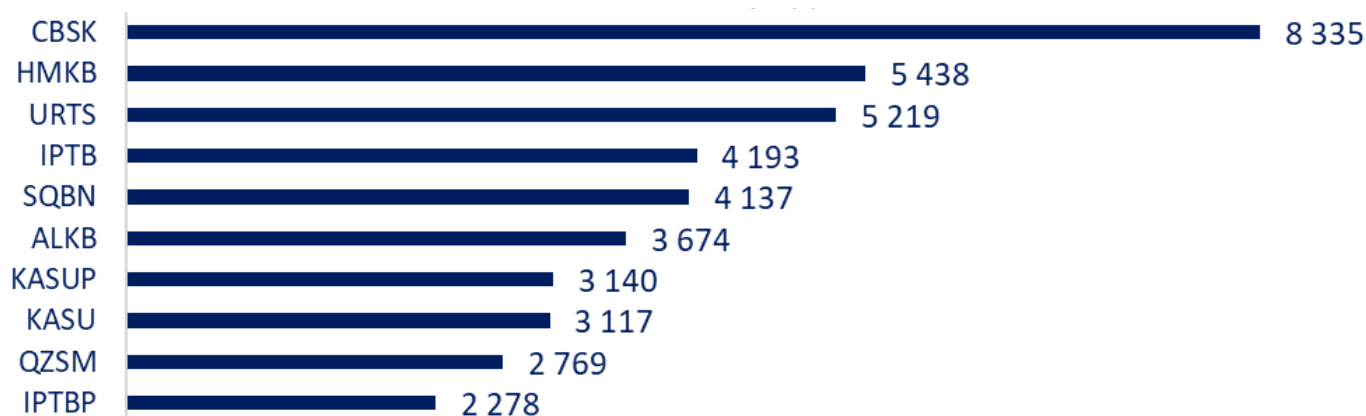
ГРАФИК ИНДЕКСА UCI ЗА АПРЕЛЬ



ТОП-10 АКЦИЙ ПО MAIN BOARD

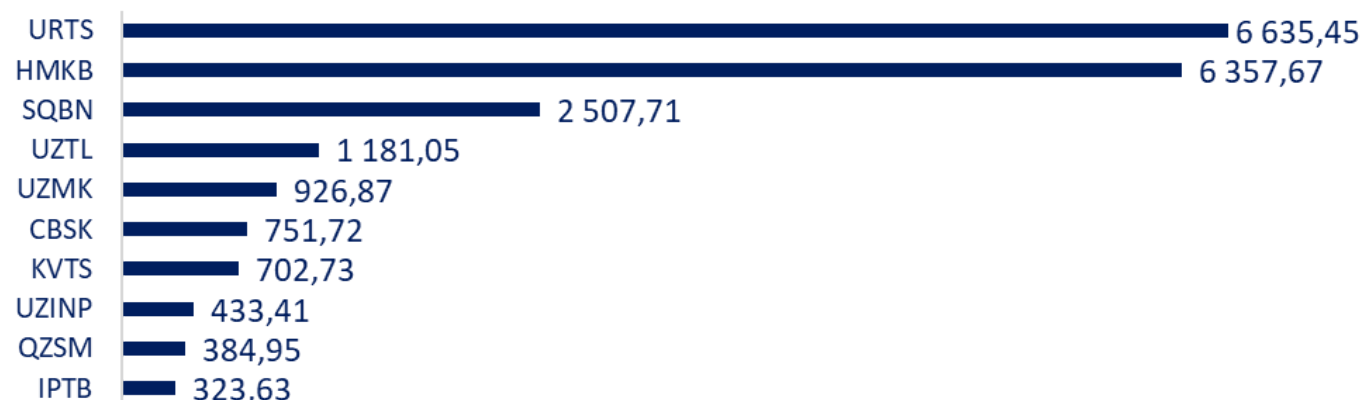
По итогам месяца 2026 года на основной торговой площадке рынка акций G1 — «Main Board» было заключено 72 559 сделок на общую сумму 23,56 млрд сум.

ТОП-10 ПО КОЛИЧЕСТВУ СДЕЛОК



В течение отчетного периода наибольшее количество сделок было заключено с ценными бумагами АО «Chilonzor buyum savdo kompleksi» /CBSK/ и АКБ «Hamkorbank» /HMKB/— 8 335 и 5 438 сделок соответственно. Замыкают топ-10 простые акции АО «Qizilqumsement» /QZSM/ и привилегированные акции АКИБ «IPOTEKA-BANK» /IPTBP/, с которыми было совершено 2 769 и 2 278 сделок, соответственно.

ТОП-10 ПО ОБЪЕМУ ТОРГОВ, МЛН СУМ



Наибольший объем был зафиксирован с акциями АО «O'zRTXB» /URTS/ и АКБ «Hamkorbank» /HMKB/— на сумму 6 635,45 млн сум и 6 357,67 млн сум соответственно. Топ-10 также замыкают АО «Qizilqumsement» /QZSM/ и АКИБ «IPOTEKA-BANK» /IPTBP/ с объемом сделок 384,95 млн и 323,63 млн сумов. При этом совокупный объем топ-10 эмитентов, ценные бумаги которых обращались на площадке «Main Board» составил 20,21 млрд сум или 85,77% от общего объема торгов на рынке акций.

ИЗМЕНЕНИЕ ЦЕН

В течение месяца изменение цен акций происходило в диапазоне от – 40,00% до 137,50%. Наибольший рост котировок продемонстрировали простые и привилегированные акции АО "O'zbektelekom" /UZTL/ и /UZTLP/, стоимость которых увеличилась до 5 700,00 сум и 4 743,00 сум соответственно.

| Короткий код | Эмитент | Цена закрытия 31.03.2026 | Цена закрытия 30.04.2026 | Изменение % |
|--------------|---------------------------------|--------------------------|--------------------------|-------------|
| UZTL | АО "O'zbektelekom" | 2 400,00 | 5 700,00 | 137,50% |
| UZTLP | АО "O'zbektelekom" | 2 033,33 | 4 743,00 | 133,26% |
| AGMKP | АО "Olmaliq KMK" | 10 300,00 | 16 000,00 | 55,34% |
| ALKB | АКБ "Aloqabank" | 0,69 | 1,01 | 46,38% |
| METQ | АО "Maxsuselektrtarmoqqurilish" | 19 200,00 | 28 000,00 | 45,83% |
| SANE | АО «Sarbon neftgaz» | 9 350,00 | 13 000,00 | 39,04% |
| UZGFP | АО "O'zbekgeofizika" | 640 | 843 | 31,72% |
| GRBK | АО "GARANT BANK" | 510 | 650 | 27,45% |
| UNVB | АКБ "Universal bank" | 9 997,00 | 12 738,00 | 27,42% |
| UTGAP | АО "O'ztransgaz" | 7 400,00 | 9 000,00 | 21,62% |

В то же время акции АО "Kapital sug'urta" /KASUP/ и АКИБ "Ipoteka-bank" / IPTB/ показали наибольшее снижение, завершив отчетный период на уровнях 0,15 сум и 2,78 сум соответственно.

| Короткий код | ЭМИТЕНТ | Цена закрытия 31.03.2026 | Цена закрытия 30.04.2026 | Изменение % |
|--------------|--------------------------------------|--------------------------|--------------------------|-------------|
| KASUP | АО "Kapital sug'urta" | 0,25 | 0,15 | -40,00% |
| IPTB | АКИБ "Ipoteka-bank" | 3,81 | 2,78 | -27,03% |
| TRSBP | ЧАБ "Trastbank" | 250 000,00 | 200 000,00 | -20,00% |
| UQEQ | АО "O'zqishloqelektrqurilish" | 35 000,00 | 28 000,00 | -20,00% |
| UZASP | АО "O'zagrosug'urta" | 13 600,00 | 10 888,01 | -19,94% |
| QZSM | АО "Qizilqumsement" | 1 490,02 | 1 200,00 | -19,46% |
| NGQS | АО «Neft va gaz quduqlarini sinash» | 18 000,00 | 15 000,00 | -16,67% |
| CBSK | АО "Chilonzor buyum savdo kompleksi" | 3,7 | 3,11 | -15,95% |
| BTRL | АО "Boshtransloyiha" | 10 500,00 | 9 000,00 | -14,29% |
| TKDMP | АО "TDM" | 4 000,00 | 3 499,55 | -12,51% |

РЫНОК ОБЛИГАЦИЙ

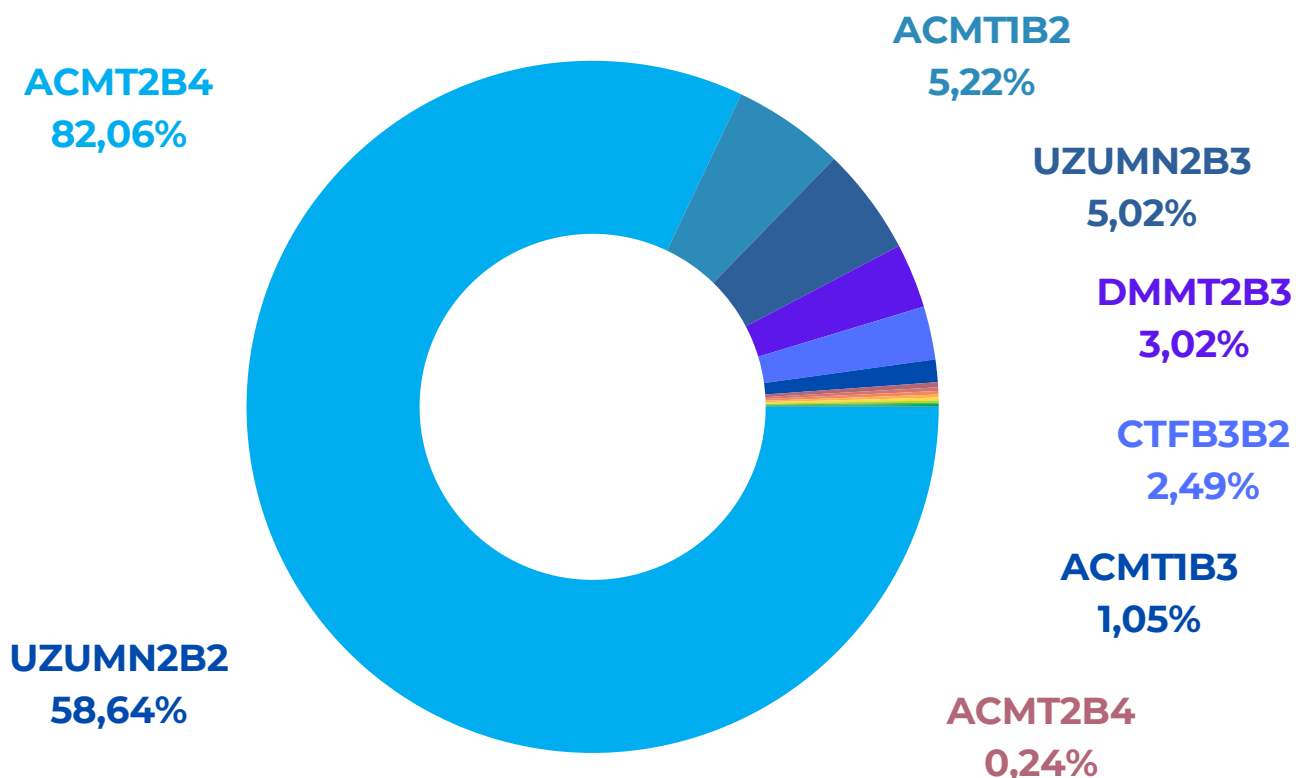
На конец отчетного периода на рынке облигаций «Bond Market» было совершено 1 917 сделок на общую сумму 124,20 млрд сум. Пиковый объем торгов был зафиксирован 3 апреля и составил 101,99 млрд сум.

В этот день на основной площадке «Main Board» рынка облигаций «Bond Market» с облигациями АО «UzMRC» /IQMK5B8/ была заключена 1 сделка на общую сумму 101,92 млрд сум, что составило 82,06% от общего объема сделок рынка облигаций «Bond Market» за отчетный период.

Рыночная стоимость облигаций увеличилась на 520,36 млрд сум или на 12,76% и составила 4,60 трлн сум (\$383,95 млн).

Общее количество инструментов составило 31 инструмента, в отчетном периоде облигации ООО «UZUM SARMOYA» /UZUMS3B/ были включены в биржевой котировальный лист.

ДОЛЯ ОБЪЕМА ТОРГОВ С ОБЛИГАЦИЯМИ ПО ИНСТРУМЕНТАМ, %



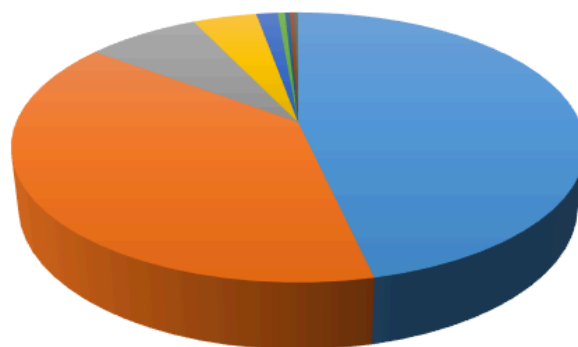
ОСНОВНЫЕ ПОКАЗАТЕЛИ РЫНКА ОБЛИГАЦИЙ

| | | 2022 | 2023 | 2024 | 2025 | 2026 | |
|--------------|---------------------------------|---------|--------|-------|--------|---------|-------|
| Объем торгов | млн сум | 40 | 64 826 | 1 329 | 94 524 | 124 200 | |
| | Среднедневной объем торгов | млн сум | 2 | 3 601 | 66 | 4 297 | 5 645 |
| | Средний объем одной сделки | млн сум | 40 | 1 852 | 11 | 68 | 65 |
| | Количество сделок | шт | 1 | 35 | 118 | 1 385 | 1 917 |
| | Среднедневное количество сделок | шт | 1 | 2 | 6 | 63 | 87 |

ОТРАСЛЕВАЯ СТРУКТУРА

В течение месяца на РФБ «Тошкент» с ценными бумагами, включёнными в биржевой котировальный лист, были заключены сделки с инструментами из 14 экономических отраслей.

ОБЪЕМ СДЕЛОК ЗА АПРЕЛЬ 2026 ГОДА В РАЗРЕЗЕ ОТРАСЛЕЙ, %

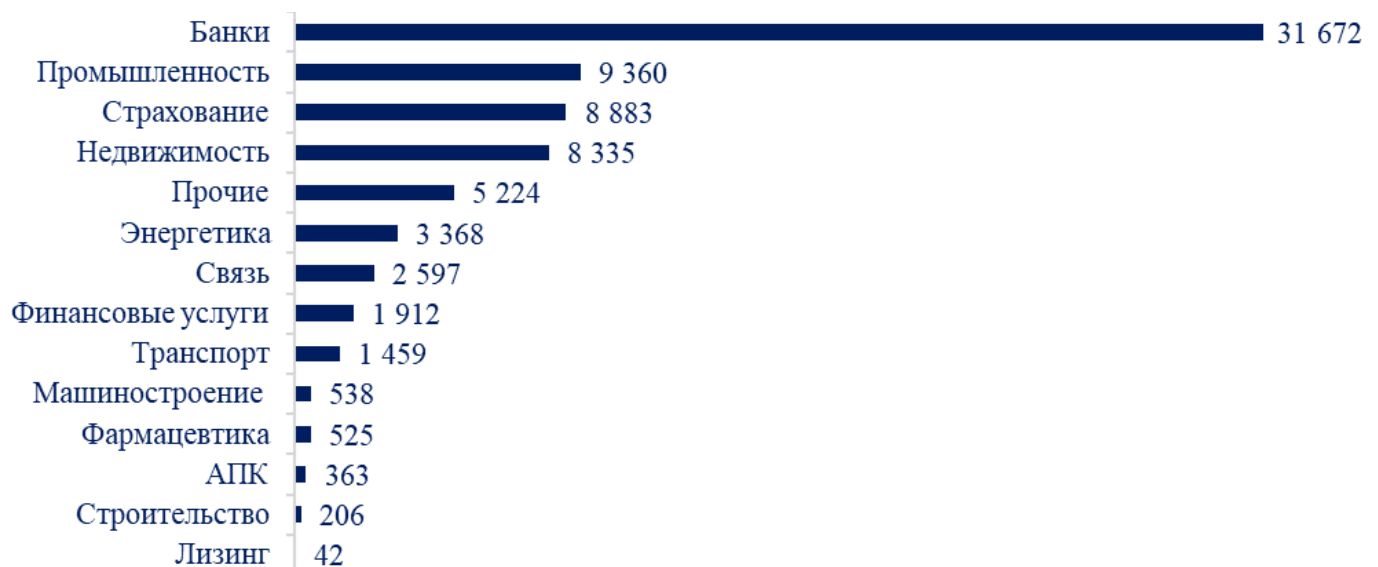


| | | |
|--------------------|----------------------------|------------------------|
| ■ Банки 46,45% | ■ Финансовые услуги 38,79% | ■ Машиностроение 7,64% |
| ■ Прочие 4,31% | ■ Промышленность 1,44% | ■ Связь 0,49% |
| ■ Энергетика 0,32% | ■ Недвижимость 0,25% | ■ Страхование 0,19% |
| ■ Транспорт 0,07% | ■ Строительство 0,03% | ■ Фармацевтика 0,02% |
| ■ АПК 0,01% | ■ Лизинг 0,00% | |

Наибольший объём сделок пришелся на отрасль «Банки», где было заключено 31 672 сделки на сумму 141,01 млрд сумов, что составило 46,45% от общего объема сделок. Далее идут отрасли «Финансовые услуги» — 38,79% (117,75 млрд сум). Совокупная доля указанных секторов превышает 85% общего объема рынка. Минимальные показатели отмечены в секторе лизинга — 42 сделки на общую сумму 462,61 тыс. сумов.

Наибольшее количество было заключено с ценными бумагами отрасли «Банки» — 31 672 сделки, далее идут отрасли «Промышленность» и «Страхование» с 9 360 и 8 883 сделками на общую сумму 4,38 млрд сум и 577,28 млн сум соответственно. Наименьшее количество сделок было заключено с ценными бумагами из отрасли «Строительство» и «Лизинг» — 206 и 42 сделки соответственно.

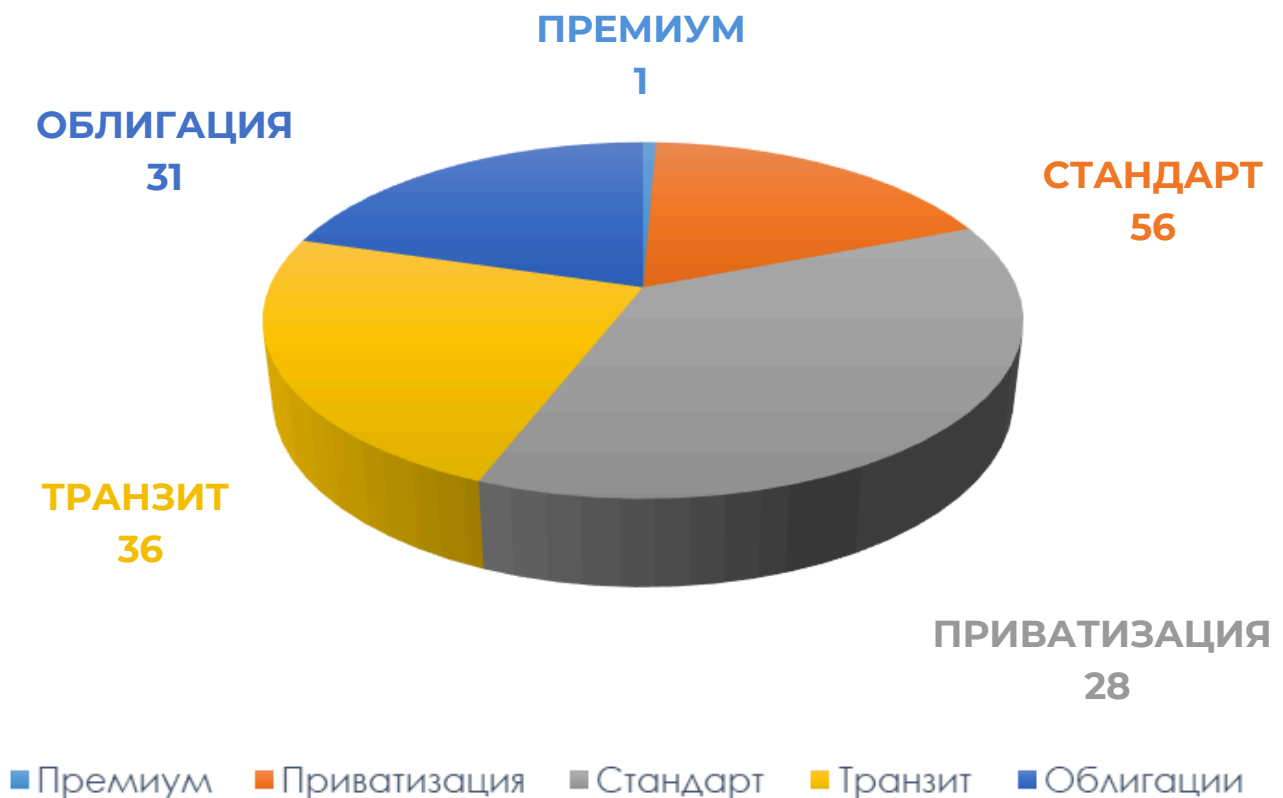
КОЛИЧЕСТВО СДЕЛОК ЗА АПРЕЛЬ 2026 ГОДА В РАЗРЕЗЕ ОТРАСЛЕЙ, ЕД.



БИРЖЕВОЙ КОТИРОВАЛЬНЫЙ ЛИСТ

По состоянию на конец месяца в Биржевом котировальном листе РФБ «Тошкент» находилось 152 инструмента 95 эмитентов.

ИНСТРУМЕНТЫ В РАЗРЕЗЕ КАТЕГОРИЙ:



Из них:


- 83 — простые акции;
- 38 — привилегированные акции;
- 31 — облигации.

В течение отчетного периода в биржевой котировальный лист были включены облигации: ООО «UZUM SARMOYA» /UZUMS3B/.

На рынке акций "Stock Market" максимальное количество сделок пришлось на сегмент «Стандарт» — 60 942 сделки на общую сумму 16,18 млрд сум. Наименьшее количество сделок отмечено в сегменте «Транзит» — 1 788 сделок на общую сумму 25,49 млрд сум. Наибольший объем зафиксирован в сегменте «Приватизация» — 131,06 млрд сум (4 618 сделок).

В категории «Премиум» представлен один эмитент — АО «O'zRTHB»: 5 219 сделок на общую сумму 6,64 млрд сум.

ВНЕЛИСТИНГОВАЯ ТОРГОВАЯ ПЛОЩАДКА



**АПРЕЛЬ
2026**

ОБЗОР ТОРГОВ НА ВТП

Объем торгов составил 1,49 трлн сум (\$123,78 млн), что на 1,40 трлн сум больше по сравнению с прошлым месяцем. Основной объем торгов— 1,40 трлн сум, или 93,96% от общего объема сделок за апрель пришелся на площадку «FoP Board» рынка «SME Stock».

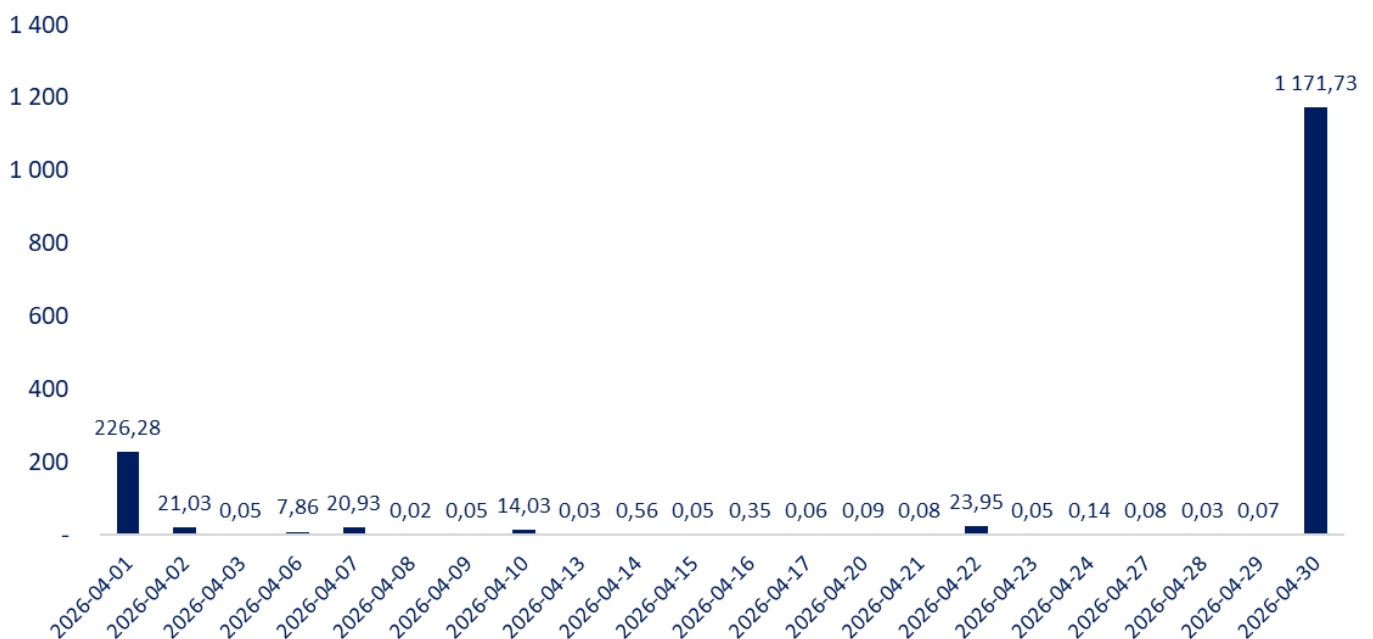
Пиковый объем торгов был зафиксирован 30 апреля и составил 1,17 трлн сум (\$97,85 млн), тогда как минимальный объем пришелся на 8 апреля — 19,72 млн сум (\$1 616).

Общее количество сделок составило 15 398 ед. Максимальное количество сделок было отмечено 20 апреля (1 137 сделок), минимальное — 2 апреля (455 сделок).

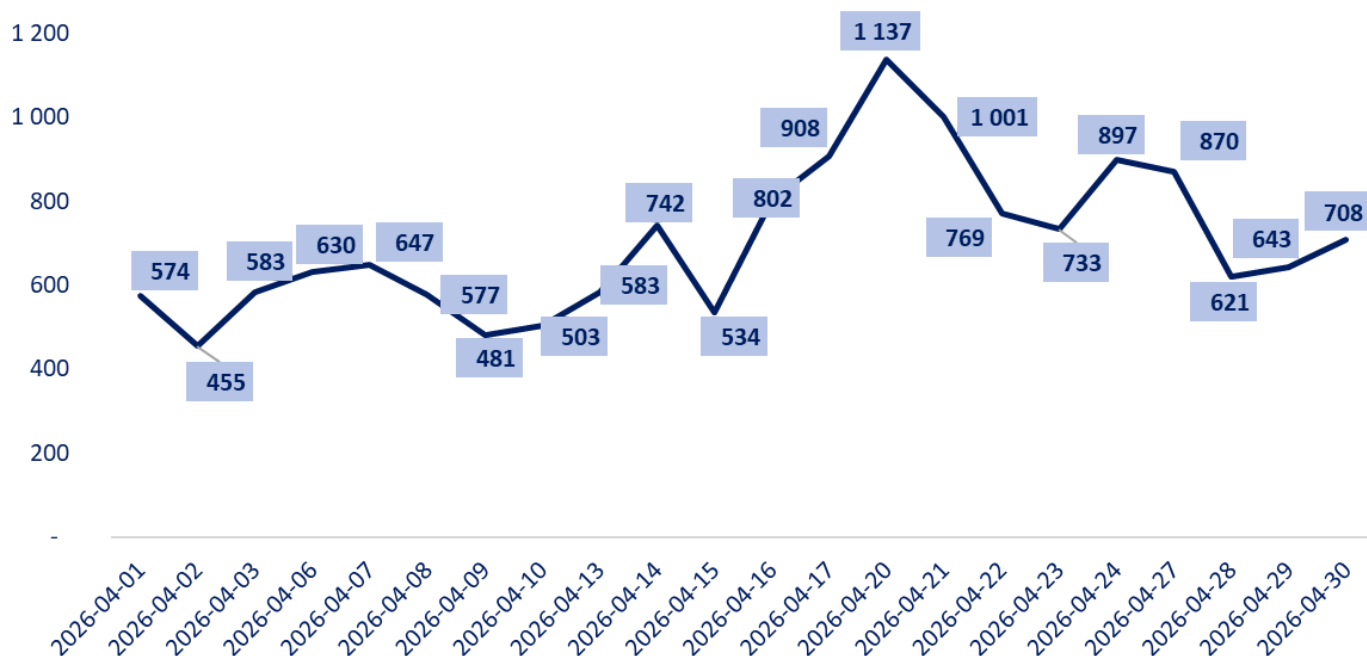
Среднедневной объем торгов на рынке акций составил 67,61 млрд сум (\$5,63 млн), среднее количество сделок – 700.

ОБЪЕМ ТОРГОВ, МЛРД СУМ

Миллиард



КОЛИЧЕСТВО СДЕЛОК



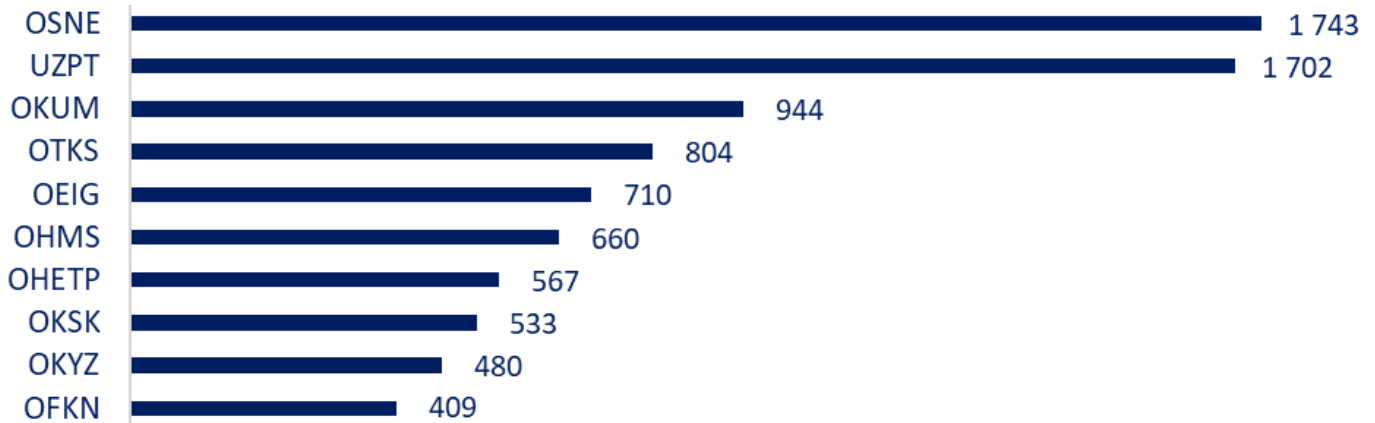
ОСНОВНЫЕ ПОКАЗАТЕЛИ ВТП

| № | Секции Торговой системы | Кол-во эмитентов | Кол-во сделок | Кол-во ценных бумаг | Общая сумма (сум) |
|-----------|-------------------------|------------------|---------------|-----------------------|-----------------------------|
| I. | «SME Stock»: | 135 | 15 398 | 19 513 358 221 | 1 487 511 765 728,94 |
| 1. | «Main Board» | 128 | 15 263 | 263 006 314 | 10 035 930 191,13 |
| 2. | «Nego Board» | 6 | 121 | 5 608 421 387 | 79 883 535 552,61 |
| 3. | «FoP Board» | 4 | 14 | 13 641 930 520 | 1 397 592 299 985,20 |

ТОП 10 ВТП АКЦИЙ ПО MAIN BOARD

Топ-10 акций по количеству и объему сделок, заключенных на рынке акций «SME Stock» в секции G1- «Main Board».

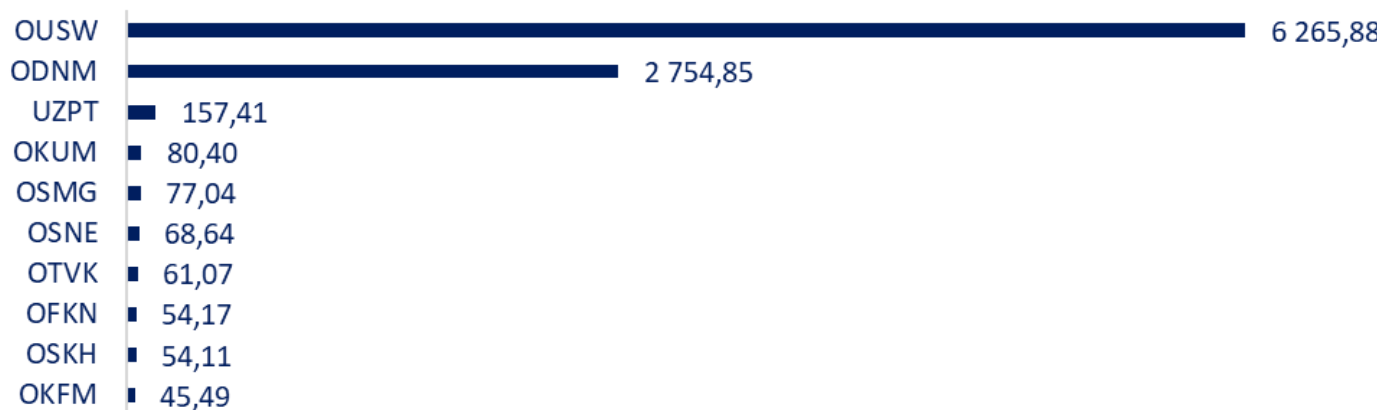
ТОП-10 ПО КОЛИЧЕСТВУ СДЕЛОК



Наибольшее количество сделок было заключено с акциями АО «Uzsanoatekспорт» /OSNE/, составив 1 743 сделки. Следующие места занимают АО «UZPARTA'MINOT» /UZPT/ и АО «QO'QON MEKANIKA ZAVODI» /OKUM/ с акциями которых были заключены 1 702 и 944 сделки соответственно. Замыкают топ-10 акции АО «Kogon yog'-ekstraksiya zavodi» /OKYZ/ и АО «Foykon» /OFKN/, с которыми было совершено 480 и 409 сделок, соответственно.

Наибольший объем сделок был зафиксирован с простыми акциями АО «BEST PIPE AND PARTS» /OUSW/ – 6 265,88 млн сумов, что составило 62,43% от общего объема рынка акций «Main Board». Далее следуют АО «DUNYO-M» /ODNM/ и АО «UZPARTA'MINOT» /UZPT/, объем сделок с простыми акциями которых составил состав 2 754,85 млн и 157,41 млн сумов соответственно. Замыкают топ-10 акции АО «Uzkimyofarm» /OKFM/ на общую сумму 45,49 млн сум.

ТОП-10 ПО ОБЪЕМУ ТОРГОВ, МЛН СУМ



Общая сумма Топ-10 акций по объему торгов составила 9,62 млрд сум, что составило 95,85% от общего объема данной секции.

ДИСКЛЕЙМЕР

Информация, содержащаяся в настоящем обзоре, была подготовлена специалистами АО «Республиканская фондовая биржа «Тошкент» (далее — РФБ «Тошкент»). Данный обзор несёт исключительно информационный характер. Ни РФБ «Тошкент», никто-либо из работников не несет ответственности за любые прямые или косвенные убытки (ущерб), наступившие в результате использования данного обзора или сведений, представленных в нем.

РФБ «Тошкент» рекомендует инвесторам независимо оценивать целесообразность тех или иных инвестиций и стратегий и призывает инвесторов пользоваться услугами лицензированных инвестиционных посредников.

Все права на данный обзор принадлежат РФБ «Тошкент». Частичное или полное воспроизведение и/или распространение данного аналитического материала не может быть осуществлено без указания ссылки на источник.

© АО РЕСПУБЛИКАНСКАЯ ФОНДОВАЯ БИРЖА «ТОШКЕНТ»

Обзор подготовлен отделом анализа и статистики.

Контакты для обратной связи:

E-mail: analytics@uzse.uz

Тел.: +998 555 100 300