

Адрес: г. Ташкент, ул. Фаробий, 3-14
Тел: (+99871) 246 28 10, (+99890) 999 51 65

Манзил: Тошкент ш., Фаробий кўч., 3-14
Тел: (+99871) 246 28 10, (+99890) 999 51 65

Отчет независимых аудиторов

Акционерам Акционерного общества «Урганч ёг-мой»

Мы провели аудит прилагаемой финансовой отчетности Акционерного общества «Урганч ёг-мой» (далее по тексту – «Компания»), состоящей из отчета о финансовом положении по состоянию на 31 декабря 2019 года, отчета о совокупном доходе, отчета об изменениях в капитале и отчета о движении денежных средств за год, закончившийся на указанную дату, а также краткого описания основных положений учетной политики и прочих пояснительных примечаний.

Ответственность руководства за финансовую отчетность

Руководство Компании несет ответственность за подготовку и достоверное представление данной финансовой отчетности в соответствии с Международными Стандартами Финансовой Отчетности, а также за обеспечение системы внутреннего контроля, которую руководство Компании считает необходимой для подготовки финансовой отчетности, не содержащей существенных искажений, вызванных мошенничеством и ошибкой.

Ответственность аудиторов

Наша ответственность заключается в выражении мнения по данной финансовой отчетности на основании проведенного нами аудита. Мы провели аудит в соответствии с Международными стандартами аудита. Данные стандарты обязывают нас выполнять этические требования, а также планировать и проводить аудит таким образом, чтобы обеспечить разумную уверенность в том, что финансовая отчетность не содержит существенных искажений.

Аудит включает выполнение процедур для получения аудиторских доказательств, по суммам и раскрытиям информации в финансовой отчетности. Выбранные процедуры зависят от суждения аудитора, включая оценку рисков существенных искажений в финансовой отчетности, вызванных мошенничеством или ошибкой. При оценке таких рисков, с целью разработки аудиторских процедур, соответствующих обстоятельствам, но не с целью выражения мнения об эффективности системы внутреннего контроля субъекта, аудитор рассматривает систему внутреннего контроля, связанную с подготовкой и достоверным представлением субъектом своей финансовой отчетности. Аудит также включает оценку приемлемости применяемой учетной политики и обоснованности расчетных оценок, сделанных руководством субъекта, а также оценку общего представления финансовой отчетности.

Мы считаем, что полученные нами аудиторские доказательства являются достаточными и надлежащими для предоставления основы для выражения нашего аудиторского мнения.

Мнение

По нашему мнению, прилагаемая финансовая отчетность достоверно представляет во всех существенных аспектах, финансовое положение Компании по состоянию на 31 декабря 2019 года, финансовые результаты их деятельности и движение денежных средств за год, закончившийся на указанную дату, в соответствии с Международными стандартами финансовой отчетности.

15 июня 2020 г.

г. Урганч, Республика Узбекистан

Директор АО ООО «BALANS-INFORM-AUDIT»
(Квалификационный сертификат аудитора № 05108 от 15.06.2013 г.)





Салимов А.З.


АО «Урганч ёғ-мой»
Отчет о финансовом положении

в тысячах в УЗС	прим	31 декабря 2019	31 декабря 2018
АКТИВЫ			
Внеоборотные активы			
Основные средства	9	37 223 602	38 402 646
Нематериальные активы (НМА)	10	1 203 510	2 203 076
Финансовые инструменты, имеющие в наличии для продажи	11	21 935 744	20 028 419
Долгосрочная дебиторская задолженность	12	2 110 258	653 824
Долгосрочные капитальные вложения		162 870	
Итого внеоборотные активы		62 635 984	61 287 965
Оборотные активы			
Оборотные запасы	13	61 962 208	52 396 414
Дебиторская задолженность	14	14 481 136	13 352 308
Денежные средства и их эквиваленты	15	3 193 339	10 232 044
Итого оборотные активы		79 636 683	75 980 766
ИТОГО АКТИВЫ		142 272 667	137 268 731
КАПИТАЛ			
Акционерный капитал	16	11 285 203	11 285 203
Резервы		29 387 378	22 205 647
Нераспределенная прибыль		62 209 865	68 542 970
ИТОГО КАПИТАЛ		102 882 446	102 033 820
ОБЯЗАТЕЛЬСТВА			
Долгосрочные обязательства			
Отложенные обязательства		196 469	103 902
Долгосрочные банковские кредиты	17	4 145 844	13 476 783
Итого долгосрочные обязательства		4 342 313	13 580 685
Краткосрочные обязательства			
Краткосрочные обязательства по займам	18	27 000 000	13 500 000
Торговая и прочая кредиторская задолженность	19	7 751 260	7 848 824
Текущее обязательство по налогам и внебюджетным фондам		296 648	305 402
Итого краткосрочные обязательства		35 047 908	21 654 226
ИТОГО ОБЯЗАТЕЛЬСТВА		39 390 221	35 234 911
ИТОГО ОБЯЗАТЕЛЬСТВА И КАПИТАЛ		142 272 667	137 268 731

Утверждено и подписано от имени Руководства Компании 15 июня 2020 года.


 Худайберганов У.А.
 Генеральный директор




 Тураев Т.А.
 Главный бухгалтер

АО «Урганч ёғ-мой»
Отчет о совокупном доходе

<i>в тысячах в УЗС</i>	прим	2019	2018
Выручка	20	241 840 586	226 728 272
Себестоимость продаж	21	(179 319 004)	(136 825 863)
Валовая прибыль		62 521 582	89 902 409
Затраты на сбыт		(3 404 374)	(2 247 485)
Административные расходы	22	(5 583 552)	(4 263 246)
Прочие операционные расходы	22	(22 650 554)	(35 070 865)
Прочие операционные доходы	23	2 574 288	1 861 972
Операционная прибыль		33 457 390	50 182 785
Финансовые доходы		281 730	
(Убыток)/Доход от переоценки иностранной валюты		269 348	-
Расходы в виде процентов		(2 276 489)	(3 512 257)
Прибыль до налогообложения		31 731 979	46 670 528
Расходы по налогу на прибыль	24	(3 965 144)	(7 227 122)
Прибыль за год		27 766 835	39 443 406
Прочий совокупный доход за год		-	-
ИТОГО СОВОКУПНЫЙ ДОХОД ЗА ГОД		27 766 835	39 443 406

АО «Урганч ёғ-мой»
Отчет об изменении капитала

<i>в тысячах в УЗС</i>	Прим	Акционерный капитал	Резервный капитал	Нераспределен- ная прибыль	Итого капитала
Остаток на 31 декабря 2018 года		11 285 203	22 205 647	68 542 970	102 033 820
Прибыль за год				27 766 835	27 766 835
Итого совокупный доход за 2019 год				27 766 835	27 766 835
Дивиденды объявленные				(21 379 432)	(21 379 432)
Прочие источники формирования собственного капитала			7 181 731	(12 720 508)	(5 538 777)
Остаток на 31 декабря 2019 года		11 285 203	29 387 378	62 209 865	102 882 446

АО «Урганч ёг-мой»
Отчет о движении денежных средств

<i>в тысячах в УЗС</i>	прим	2019	2018
Движение денежных средств от операционной деятельности			
Поступление от продажи товаров и услуг		292 018 559	262 386 050
Выплаты за полученные ТМЗ и товары, услуги		(211 901 333)	(209 738 462)
Выплаты сотрудникам и от их имени		(27 310 987)	(20 351 745)
Прочие поступления и выплаты в операционной деятельности, чистые		673 931	(7 256 854)
Выплаченный налог на прибыль (возмещенный)		(6 294 389)	234 585
Выплаченные прочие налоги		(33 461 604)	-
Чистая сумма денежных средств от операционной деятельности		13 724 177	25 273 574
Движение денежных средств от инвестиционной деятельности			
Приобретения за вычетом поступлений от продаж основных средств		(2 728 431)	-
Чистая сумма денежных средств, использованных в инвестиционной деятельности		10 995 746	25 273 574
Движение денежных средств от финансовой деятельности			
Проценты полученные (выплаченные)		3 052	(1 635 193)
Дивиденды полученные (выплаченные)		(20 497 195)	(8 859 070)
Денежные поступления от выпуска акций		-	29 435
Денежные выплаты и выплаты по долгосрочным и краткосрочным кредитам и займам		4 370 882	(7 702 231)
Денежные поступления и выплаты по долгосрочным и краткосрочным кредитам и займам		-	(3 766 958)
Прочие поступления и выплаты в операционной деятельности, чистые		(2 170 290)	(20 005 511)
Заимствования полученные		-	90 530
Чистая сумма денежных средств, использованных в финансовой деятельности		(18 293 551)	(41 848 998)
Влияние изменений обменного курса валют на денежные средства и их эквиваленты		269 348	(60 875)
Чистое увеличение (уменьшение) в денежных средствах и их эквивалентах		(7 297 805)	(16 575 424)
Денежные средства и их эквиваленты на начало года		10 232 044	8 915 855
Денежные средства и их эквиваленты на конец года	15	3 193 339	10 232 044