

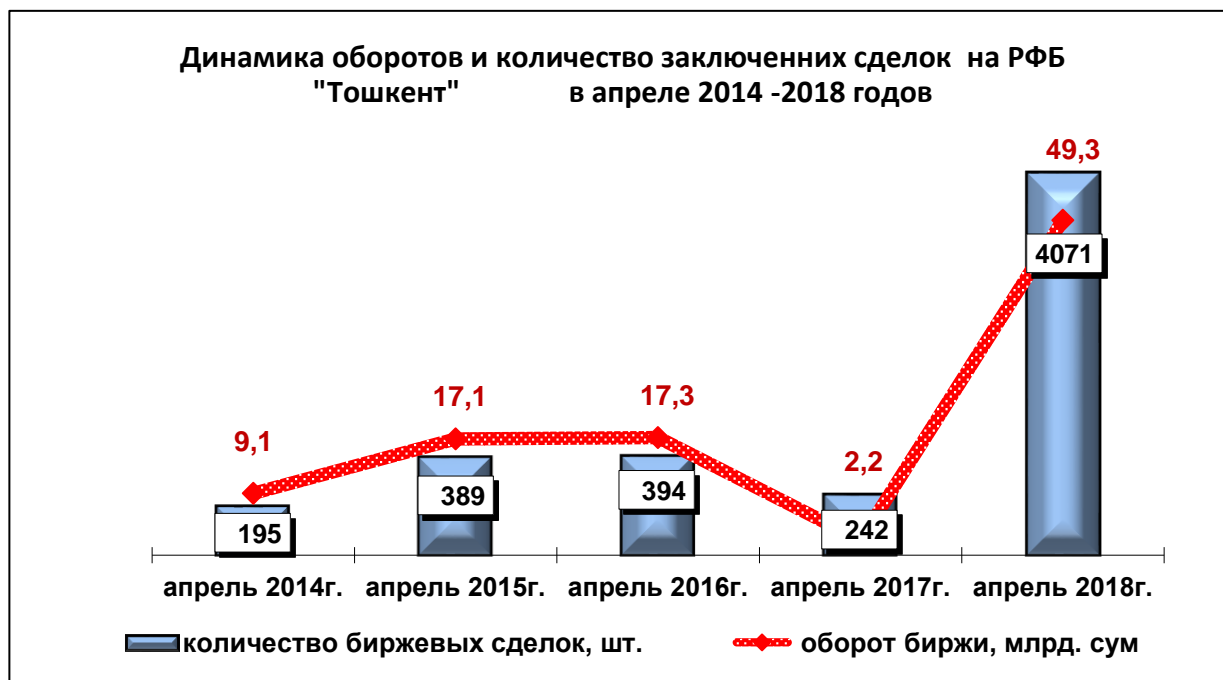
Апрель в цифрах

Апрель месяц 2018 года показал рекордные за всю историю биржи результаты по объему и количеству заключенных биржевых сделок.

Так, количество заключенных сделок составило 4 071 штук, что более чем в 16 раз превышает показатель апреля прошлого года (242 сделки) и почти в 10,5 раз – показатель 2016 года (394 сделки).

Произошел значительный рост и по объему биржевых сделок с ценными бумагами – 49,3 млрд. сум, что больше показателя апреля месяца прошлого года (2,2 млрд. сум) в 22,4 раза.

Всего в истекшем месяце проведено 22 торговой сессии, в результате реализовано 3,17 млрд. штук простых и 1,6 млн. штук привилегированных акций 39 эмитентов, включенных в биржевой котировальный лист.



Показатели биржевого оборота РФБ «Тошкент»

Показатели	апрель 2017г.	апрель 2018г.	Изменение
Показатель биржевого индекса UCI (пункт)	998.77	1023.98	▲ 1,02
Ежемесячный объем биржевого оборота (в млрд. сум)	2,2	49,3	▲ 22,4
Ежедневный средний объем биржевого оборота (в млрд. сум)	0,11	2,40	▲ 21,8

Количество АО, ценные бумаги которых обращались на бирже (штук)	26	39	▲ 1,5
Количество биржевых сделок (штук)	242	4 071	▲ 16,8
Количество ценных бумаг, (млн. штук)	10,8	3 174,1	▲ 293,9
Биржевая капитализация (в млрд. сум)	8 460,6	17 578,6	▲ 2,07

В отчетном периоде сделки с ценными бумагами заключались: на рынке акций Единого программно-технического комплекса (ЕПТК) в секциях:

основная («Main Board») – 764 сделок на сумму 30,5 млрд. сум;

в режиме переговорного аукциона («Nego Board») – 2 сделки на сумму 11,3 млрд. сум.

В соответствии с Постановлением Кабинета Министров Республики Узбекистан № 268 от 10.05.2017г. акционерное общество «Кварц» провело первое публичное размещение акций (IPO) на фондовой бирже «Тошкент».

АО «Кварц», занимающееся выпуском стекольной продукции для разных отраслей производства, выпустил дополнительно 4,57 миллиона штук акций для их публичного предложения населению (около 10% от уставного капитала).

С 5 декабря 2017 года для размещения было выставлено 4 574 934 штук акций «Кварц». Акции продавались с учетом приоритета наивысшей предложенной покупной цены. Одно лицо могло приобрести не более 0,05% от всего объема выпущенных акций.

Аукционные торги состоялись 4 апреля 2018 года. По их итогам было продано 54,1% от общего объема выпущенных «Кварцем» акций на сумму более 7,5 млрд. сумов. Объем ценных бумаг, выкупленных по подписке, составил 2 475 269 штук. Новыми акционерами компании стали 3305 человек.

В IPO участвовала 21 брокерская контора из 6 регионов Республики Узбекистан.

Лидирующие позиции среди участвовавших в IPO по объему совершенных сделок контор занимают:

- ООО "Ishonch" – 3,9 млрд. сум;
- ООО "DALAL STANDARD" - 1,0 млрд. сум;
- ООО "Fargona Vakt" - 0,8 млрд. сум;
- ООО "Portfolio Investments" - 0,6 млрд. сум;

Больше всего акций выкупили жители Ферганской области, где находится предприятие — 1,7 миллиона штук на сумму более 5,0 млрд сумов. На втором месте оказался город Ташкент — 655 тысяч акций почти на 2,0 млрд сумов.

№	Наименование регионов	Количество акции, шт.	Общая сумма, сум	Уд. вес в %
1.	Андижан	47 650	143 453 475	1,91
2.	Бухара	9 821	29 691 740	0,39
3.	г. Ташкент	655 715	1 975 892 490	26,26
4.	Джизак	6 063	18 195 000	0,24
5.	Каракалпакстан	7 080	21 240 000	0,28
6.	Кашкадарья	10 250	36 335 000	0,48
7.	Навои	5 299	16 029 000	0,21
8.	Наманган	1 405	4 582 500	0,06
9.	Самарканд	2 947	8 856 000	0,12
10.	Сурхандарья	41 275	123 825 000	1,65
11.	Сырдарья	18 645	56 169 489	0,75
12.	Таш. область	12 388	38 416 831	0,51
13.	Фергана	1 641 787	5 006 257 071	66,54
14.	Хорезм	14 944	44 873 535	0,60
	Итого	2 475 269	7 523 817 131	100

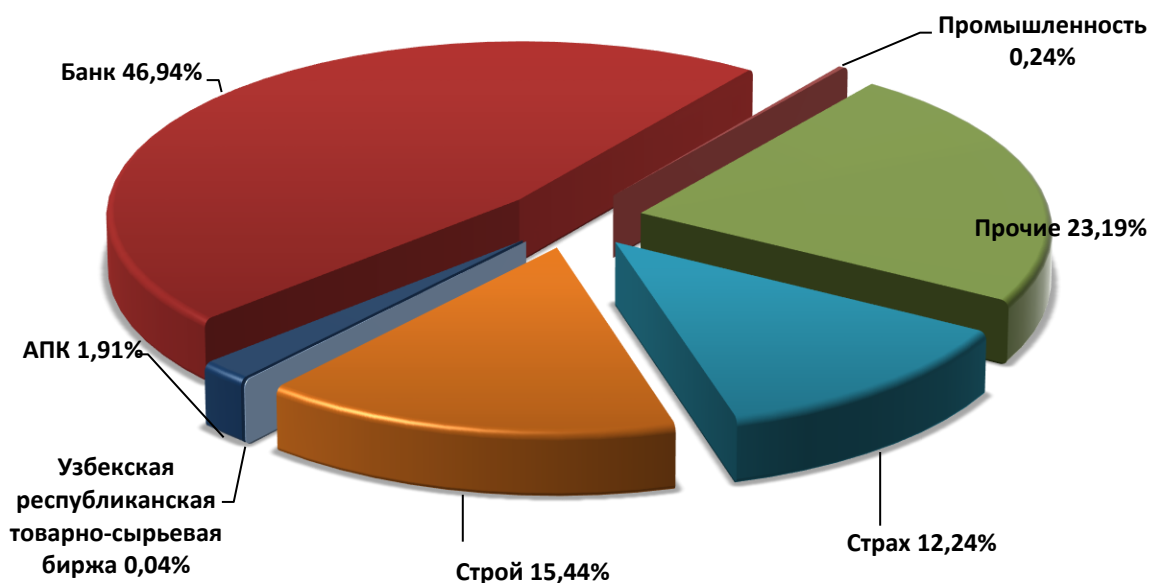
Самая крупная по объему сделка заключена 27 апреля в секции в режиме переговорного аукциона («Nego Board»), в результате которой реализовано 138,1 тыс. штук акций АО «O'ZKIMYOPOLIMERSAVDO» на сумму 5,8 млрд. сум. Номинальная стоимость одной акции данного эмитента равняется 2 380 сумам. Цена предложения и сделки по ним на день торгов составила 42 207 сумов за одну акцию.

Лидером по количеству заключенных сделок на вторичном рынке является АКБ «Hamkorbank». Акции банка участвовали в 431 сделках, 5,9 млн. штук акций которого были реализованы (0,9 млрд. сум) на РФБ «Тошкент».

Средний размер объема биржевых сделок в апреле составил 12,1 млн. сум. Размер среднедневного объема сделок составил 2,2 млрд. сум. Средняя цена реализованной одной ценной бумаги составила 15,5 сум.

Анализ отраслевых показателей биржи по инвестиционной привлекательности показывает, что наибольшим спросом в истекшем месяце пользовались ценные бумаги коммерческих банков – 46,9% и предприятий строительной отрасли – 15,4%.

Отраслевая структура биржевого оборота в апреле 2018 года



ТОП 10 эмитентов с наибольшим объемом торгов за апрель 2018 года

Наименование эмитента	Отрасль	Объем, млрд. сум
АО «O'ZKIMYOPOLIMERSAVDO»	Прочие	11,2
АКБ «Kapitalbank»	Банк	9,9
ЧАКБ «Turkiston»	Банк	9,1
АО «Kvarts»	Строительство	7,6
СК АО «Alskom»	Страхование	3,0
АО «Kapital sug"urta»	Страхование	3,0
ЧАКБ «Universal bank»	Банк	2,5
АО «JONDOR PAXTA TOZALASH»	АПК	0,9
АКБ «Hamkorbank»	Банк	0,9
АКБ «O"zsanoatqurilishbank»	Банк	0,6

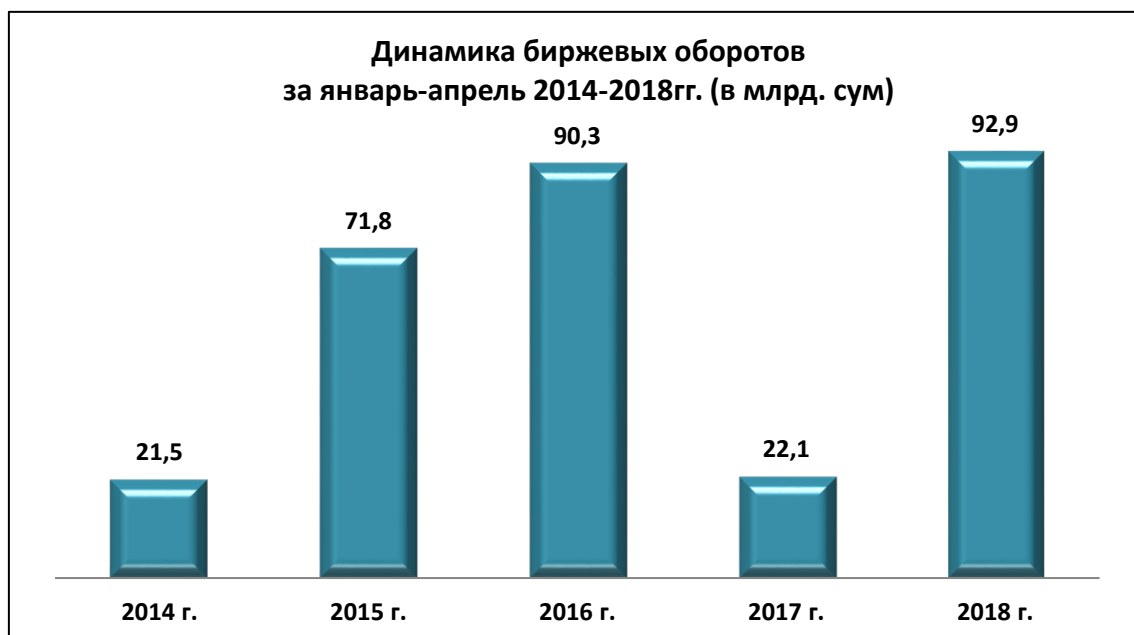
**Сделки или серии сделок с крупной итоговой стоимостью
проданных акций за апрель 2018г.**

Эмитент	Кол-во акций (тыс. шт.)	% от УФ	Цена за 1 акцию (сум)	Соотноше- ние к но- миналу	Сумма сде- лок (млн. сум)	Количе- ство сделок (шт.)
АО «O'ZKIMYOPOLIMERSAVDO»	266,9	65,7	38 400~48 000	17,73~20,16	11 269,4	7
АКБ «Kapitalbank»	10 446,5	10,32	608~950	0,64~1,0	9 923,1	10
ЧАКБ «Turkiston»	9 097,5	23,86	1 000	1,0	9 097,5	2
СК АО «Alskom»	1 786,4	18,3	1 690~1 700	1,22~1,23	3 036,8	111
АО «Kapital sug'urta»	3 000 019,9	0,90	1,0~2,95	1,97	3 000,0	10
ЧАКБ <Universal bank>	770,0	9,48	5 000	1,0	2 534,5	3

Обзор биржевых торгов с начала 2018 года

По итогам четырех месяцев 2018 года количество заключенных сделок на Республиканской фондовой бирже «Тошкент» составило 4 761 (в 4 мес. 2017 г. – 733 сделок).

Биржевой оборот с ценными бумагами составил 92,9 млрд. сум (в 4 мес. 2017 г. – 22,1 млрд. сум). Всего за отчетный период реализовано 3,33 млрд. штук ценных бумаг 67 акционерных обществ.



В отчетном периоде сделки с ценными бумагами заключались:

на рынке акций Единого программно-технического комплекса (ЕПТК) в секциях:

основная («Main Board») – 1385 сделок на сумму 71,0 млрд. сум;

по сделкам для физических лиц без клиринга («NC Board») – 68 сделок на сумму 0,04 млрд. сум;

в режиме переговорного аукциона «Nego Board» - 3 сделок на сумму 14,3 млрд. сум.

регистрация сделок публичное размещение акций (IPO) АО «Кварц» – 3305 сделок на сумму 7,5 млрд. сум.

Биржевой оборот с ценными бумагами в разрезе основных отраслей народного хозяйства составил:

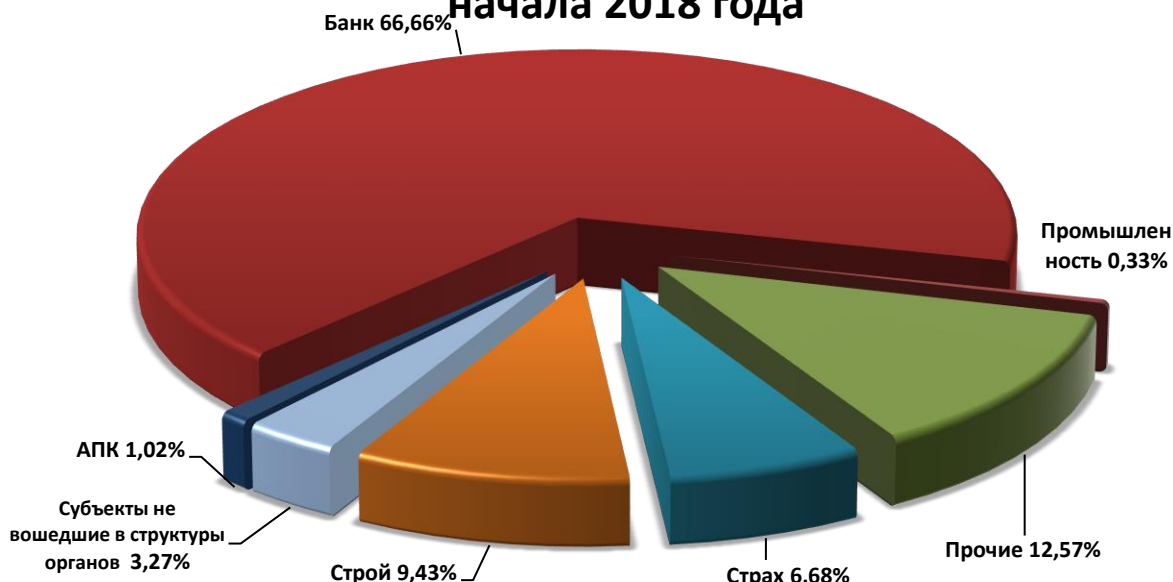
- на долю **предприятий финансового сектора** экономики приходится 73,3% от биржевого оборота или 68,1 млрд. сум, в т.ч. **банков** – 66,6% от биржевого оборота или 61,9 млрд. сум, **страховых компаний** 6,2 млрд. сум (6,7%). За четыре месяца 2017 года доля финансового сектора составила 53,3 % от биржевого оборота или 11,8 млрд. сум;

- **доля предприятий строительной отрасли** – 9,4%, или 8,7 млрд. сум (за 4 мес. 2017г. – 1,6% или 0,4 млрд. сум).

- **доля агропромышленного комплекса** – 1,0% или 0,9 млрд. сум (за 4 мес. 2017г. – 12,0% или 2,6 млрд. сум);

- **доля промышленного сектора** – 0,3% в обороте биржи или 0,3 млрд. сум (за 4 мес. 2017г. – 0,5% или 0,1 млрд. сум);
- **доля прочих отраслей** – 12,6% в обороте биржи или 11,7 млрд. сум.

Отраслевая структура биржевого оборота с начала 2018 года



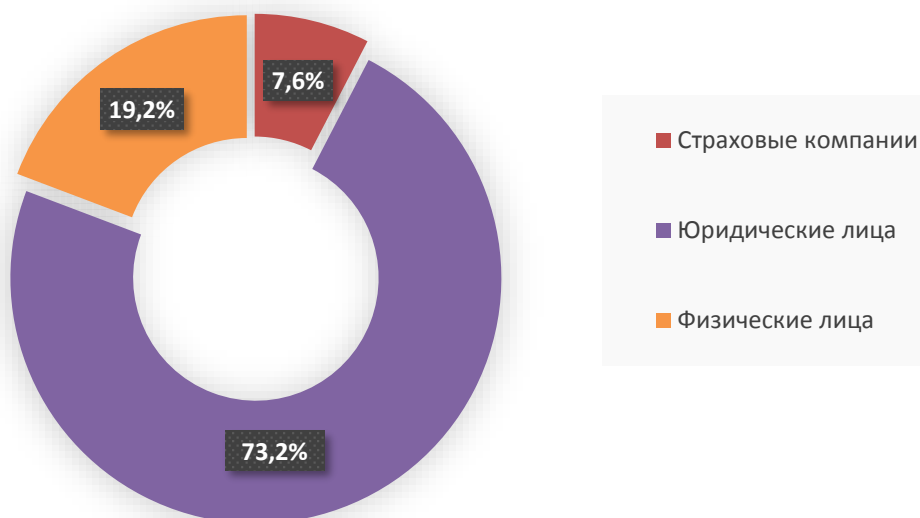
Если рассматривать показатели биржи по категориям инвесторов, то здесь следует отметить, что объем инвестиций физических лиц составляет большую часть биржевого оборота – 67,9 млрд. сум, или 73,2% в общем биржевом обороте. Доля инвесторов – юридических лиц составляла 26,8%, или 24,9 млрд. сум

Анализ инвестиций в отраслевом разрезе показывает, что за истекший период у инвесторов – физических лиц наибольшим доверием пользовались ценные бумаги финансовой сферы – 88,0% в общем объеме инвестиций физических лиц, из них акций коммерческих банков 87,2%, а также страховых компаний – 0,7%.

У инвесторов - юридических лиц наибольшим доверием пользуются ценные бумаги прочих отраслей, удельный вес которых составил 45,9% в общем объеме инвестиций юридических лиц, финансовой сферы – 33,4% и предприятий строительной отрасли – 4,6%.

В целом структура биржевого рынка по видам инвесторов, принимавших участие в торгах с ценными бумагами за четыре месяца 2018 года, выглядит следующим образом:

Структура биржевого оборота в разрезе инвесторов с начала 2018 года



ТОП 10 эмитентов с наибольшим объемом торгов с начала 2018 года

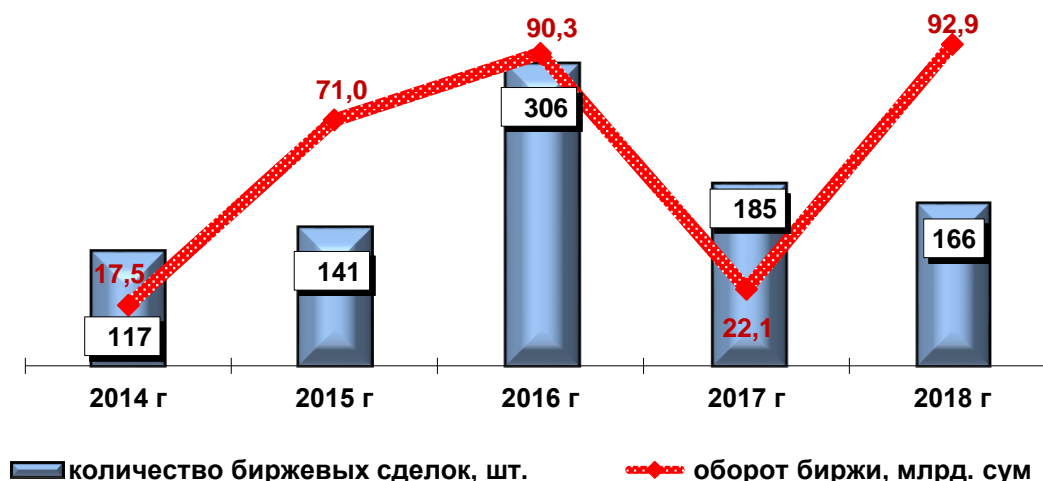
Наименование эмитента	Отрасль	Объем, млрд. сум
АКБ «Asia Alliance Bank»	Банк	15,2
АКБ «Kapitalbank»	Банк	14,4
АО «O'ZKIMYOPOLIMERSAVDO»	Прочие	11,3
ЧАКБ «Turkiston»	Банк	9,0
ЧАКБ «Universal bank»	Банк	8,6
АО «Kvarts»	Строительство	7,6
ЧАКБ «Ravnaq-bank»	Банк	7,3
АКБ «Turonbank»	Банк	3,4
СК АО «Alskom»	Страхование	3,2
АО «Simurg»	Субъекты не вошедшие в структуры органов	3,0

Обзор компаний, включенных в биржевой котировальный лист РФБ «Тошкент»

Одной из главных задач биржи является дальнейшее привлечение в биржевой котировальный лист наиболее финансово – устойчивых и ликвидных акционерных обществ республики.

На начало 2018 года в биржевом котировальном листе находились 186 компаний, при этом в течение т.г. в котировальный лист включено 5 новых компаний, а по 25 компаниям осуществлен делистинг, в результате чего по состоянию на 30.04.2018г. в биржевом котировальном листе находятся 166 акционерных обществ (по состоянию на 30.04.2017г. - 185 АО).

Оборот листинговых компаний на РФБ "Тошкент" и количество компаний, состоящих в биржевом котировальном листе, по состоянию с 30.04.2014-2018гг.



В разрезе категорий биржевого котировального листа количество акционерных обществ, отвечающих требованиям категории «А», составило 25 АО. 25 акционерных обществ соответствуют требованиям категории «В», 99 - категории «С» и 17 – категории «Р».

Таким образом, наибольшее количество акционерных обществ отвечает требованиям категории «С», то есть размер уставного фонда эмитента составляет более \$400 тыс. в эквиваленте по курсу Центрального банка Республики Узбекистан на дату гос. регистрации, а итоги деятельности эмитента за последние два завершённых финансовых года демонстрируют положительный финансовый результат.

В числе листинговых компаний - коммерческие банки, страховые компании, предприятия нефтегазовой промышленности, производства строительных материалов, агропромышленного комплекса, энергетики, металлургии и др.