

**TOSHKENT**

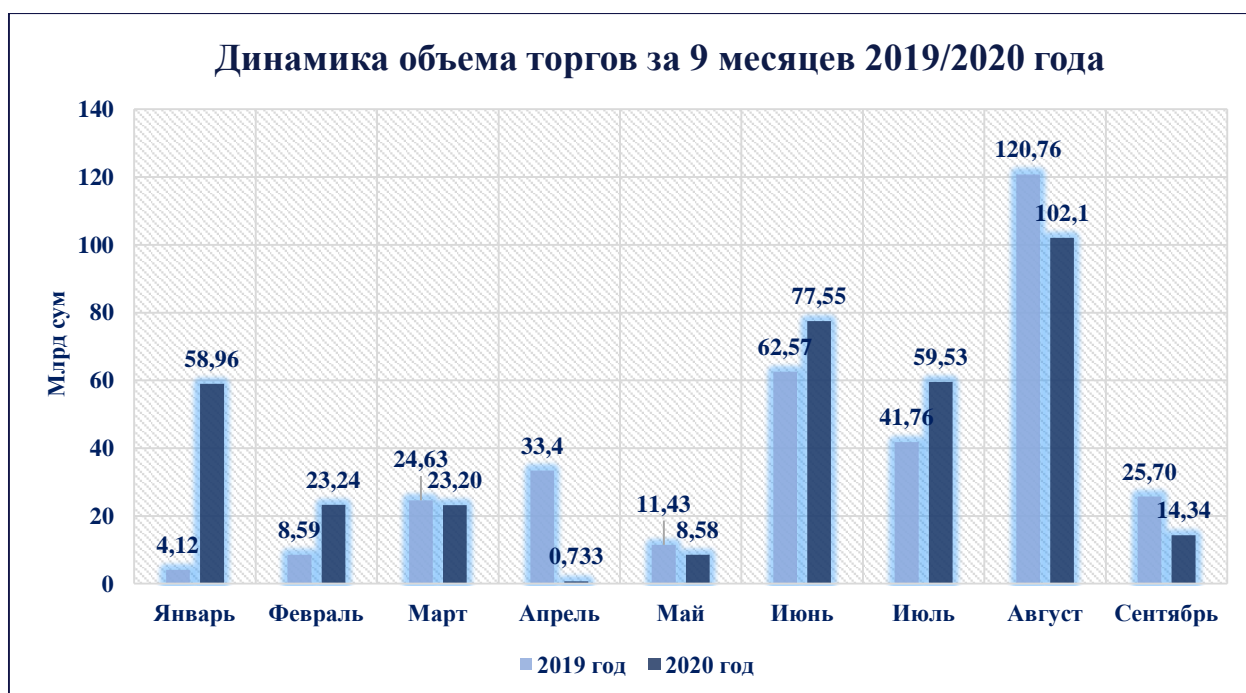
REPUBLICAN STOCK EXCHANGE

**АНАЛИТИЧЕСКИЙ ОБЗОР  
ПО ИТОГАМ 9 МЕСЯЦЕВ  
2020 ГОДА**

## ОБЗОР ТОРГОВ

По итогам торгов на Республиканской фондовой бирже «Тошкент» за 9 месяцев 2020 года было зафиксировано **27 535** сделок с **47,42** млрд. ценных бумаг **88** эмитентов на сумму **368,24** млрд. сум. По сравнению с аналогичным периодом 2019 года, объем торгов увеличился на **10,59%**, а количество сделок увеличилось на **4 236** единиц.

Ниже представлены графики объема и количества зафиксированных сделок.

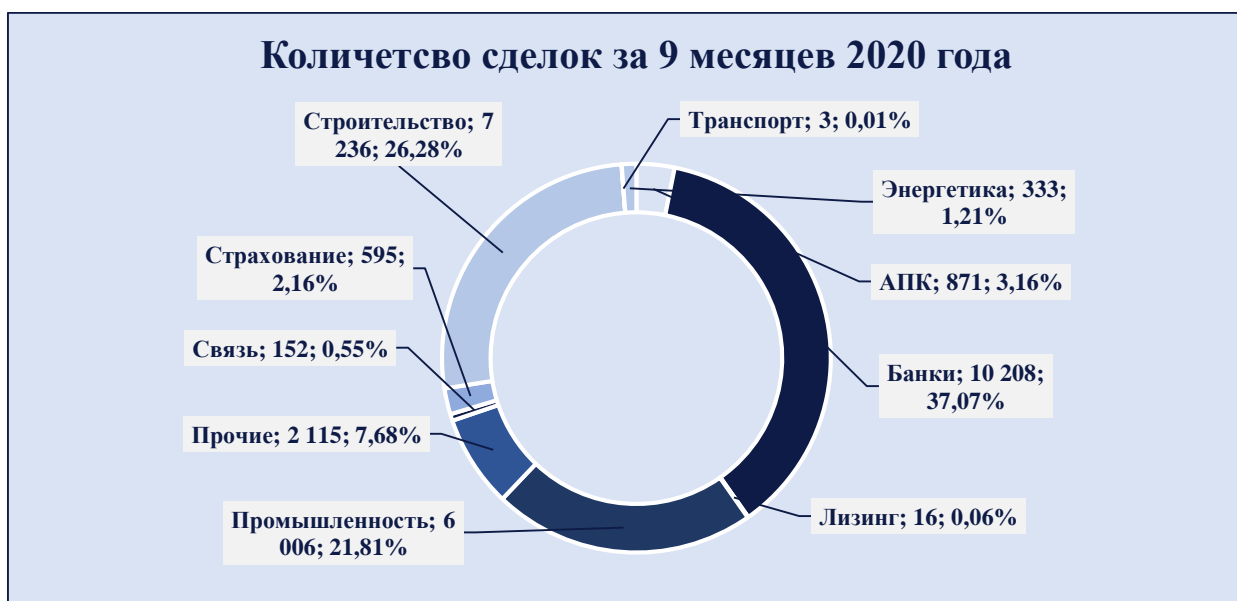
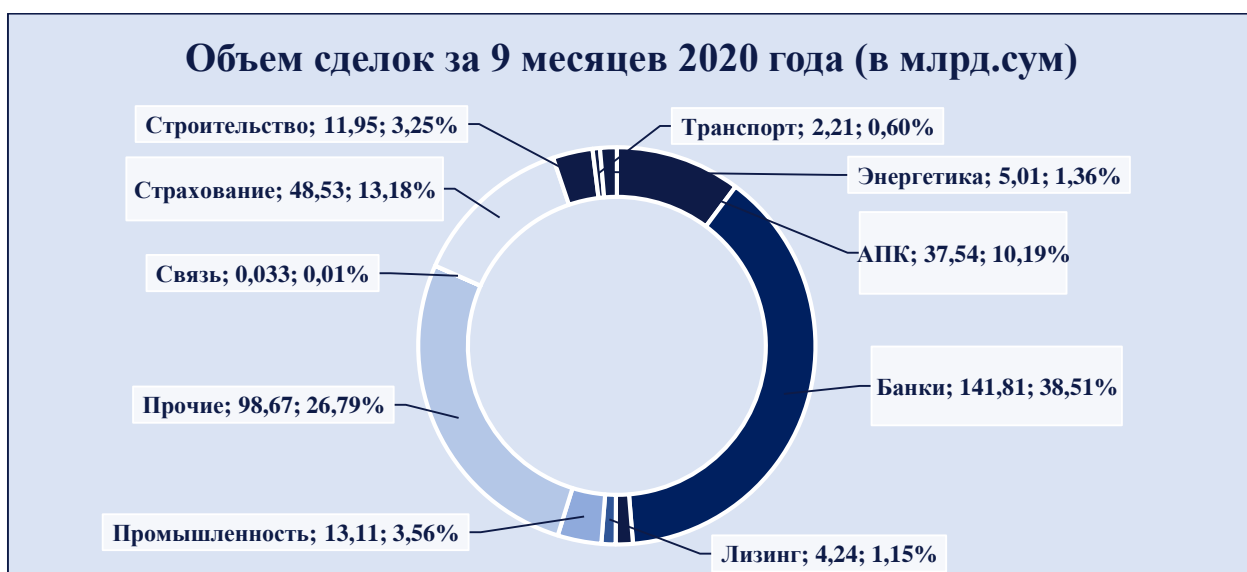


Настоящий документ предоставлен исключительно в информационных целях и не является предложением о проведении операций на рынке ценных бумаг, и, в частности, предложением об их покупке или продаже.

## ОТРАСЛЕВАЯ СТРУКТУРА

По итогам торгов на РФБ «Тошкент» за 9 месяцев 2020 года в отраслевом разрезе, банковский сектор сформировал **38,51%** от общего биржевого оборота с объемом торгов **141,81 млрд. сум.** Также ценные бумаги банковского сектора стали наиболее ликвидными и сформировали **37,07%** от общего количества сделок. За отчетный период **7 236** сделок были зафиксированы с ценными бумагами строительной отрасли, которые сформировали **26,28%** от общего количества сделок за отчетный период.

Ниже представлены графики объема и количества зафиксированных сделок в отраслевом разрезе.



Настоящий документ предоставлен исключительно в информационных целях и не является предложением о проведении операций на рынке ценных бумаг, и, в частности, предложением об их покупке или продаже.

## ОБЗОР ПО ПЛОЩАДКАМ

За 9 месяцев 2020 года на рынке акций «*Stock Market*» было зафиксировано 27 270 сделок, что составляет **99,03%** от общего количества заключенных сделок. Объем торгов на данном рынке составил **309,99 млрд.сум** – **84,18%** от общей суммы объема торгов. Также в отчетном периоде объем торгов в секции **T1- «Nego Board»** составил 145,66 млрд.сум. Следует отметить, что несмотря на снижение количества сделок на рынке облигаций «*Bond Market*» со 116 до 66 за 9 месяцев 2019 и 2020 года соответственно, объем торгов увеличился на 71% и достиг 51,83 млрд. сум. Кроме того, за 9 месяцев 2020 года прошло Первичное публичное размещение ценных бумаг (IPO) АО «*Jizzax plastmassa*» где было размещено **397 659** штук акций на сумму **1,35 млрд.сум**, что составляет **34,87%** от выпущенного объема. Необходимо отметить, что в специальной платформе приема заявок СППЗ Nego РФБ «Тошкент» где определяется потенциальный покупатель по заключению сделок на крупные пакеты ценных бумаг, были определены потенциальные покупатели на государственные доли **7 АО** на общую сумму **73,4 млрд. сум** по которым были зафиксированы сделки в секции переговорного аукциона Nego Board.

ID Площадки	9 месяцев 2019 года		9 месяцев 2020 года	
	Количество сделок	Объем торгов (в млрд.сум)	Количество сделок	Объем торгов (в млрд.сум)
<b>Рынок акций «Stock Market»:</b>	<b>23 183</b>	<b>295,87</b>	<b>27 270</b>	<b>309,99</b>
G1- «Main Board»	23 167	214,92	27 243	164,33
T1- «Nego Board»	16	80,95	27	145,66
Секция РЕПО сделок			2	0,00004
<b>Рынок облигаций «Bond Market»</b>	<b>116</b>	<b>37,110</b>	<b>66</b>	<b>51,83</b>
G1- «Main Board»	116	37,110	66	51,83
<b>Первичное размещение ценных бумаг (IPO)</b>			<b>195</b>	<b>1,35</b>
<b>Public offering (PO)</b>			<b>2</b>	<b>5,07</b>
<b>Итого</b>	<b>23 299</b>	<b>332,98</b>	<b>27 535</b>	<b>368,24</b>

Настоящий документ предоставлен исключительно в информационных целях и не является предложением о проведении операций на рынке ценных бумаг, и, в частности, предложением об их покупке или продаже.

## ТОП 10 ЦЕННЫХ БУМАГ В БИРЖЕВОМ ОБОРОТЕ

Наибольшая сумма сделок в разрезе эмитентов на рынке акций «Stock market» в секции «Main Board», за 9 месяцев 2020 года была зафиксирована с ценными бумагами АО «MEGA PRO BUSINESS» (MPBS) – **92,40** млрд. сум. Ценные бумаги АКБ «InFinBank» (INFB) заняли второе место по объему торгов зафиксировав сделки на сумму **13,44** млрд. сум. Простые акции АО «O'zbekiston metallurgiya kombinati» (UZMK) замкнули тройку лидеров по объему торгов, со сделками на сумму **7,50** млрд. сум. Наиболее часто совершаемыми сделками в разрезе эмитентов за 9 месяцев 2020 года стали простые акции АО «Kvarts» (KVTS) – **4 216** единиц. Ценные бумаги **НМКВ** и **QZSM** также были одними из наиболее востребованных с **3 869** и **2 798** сделками за рассматриваемый период.

Ниже представлены графики биржевого оборота в разрезе топ 10 эмитентов.

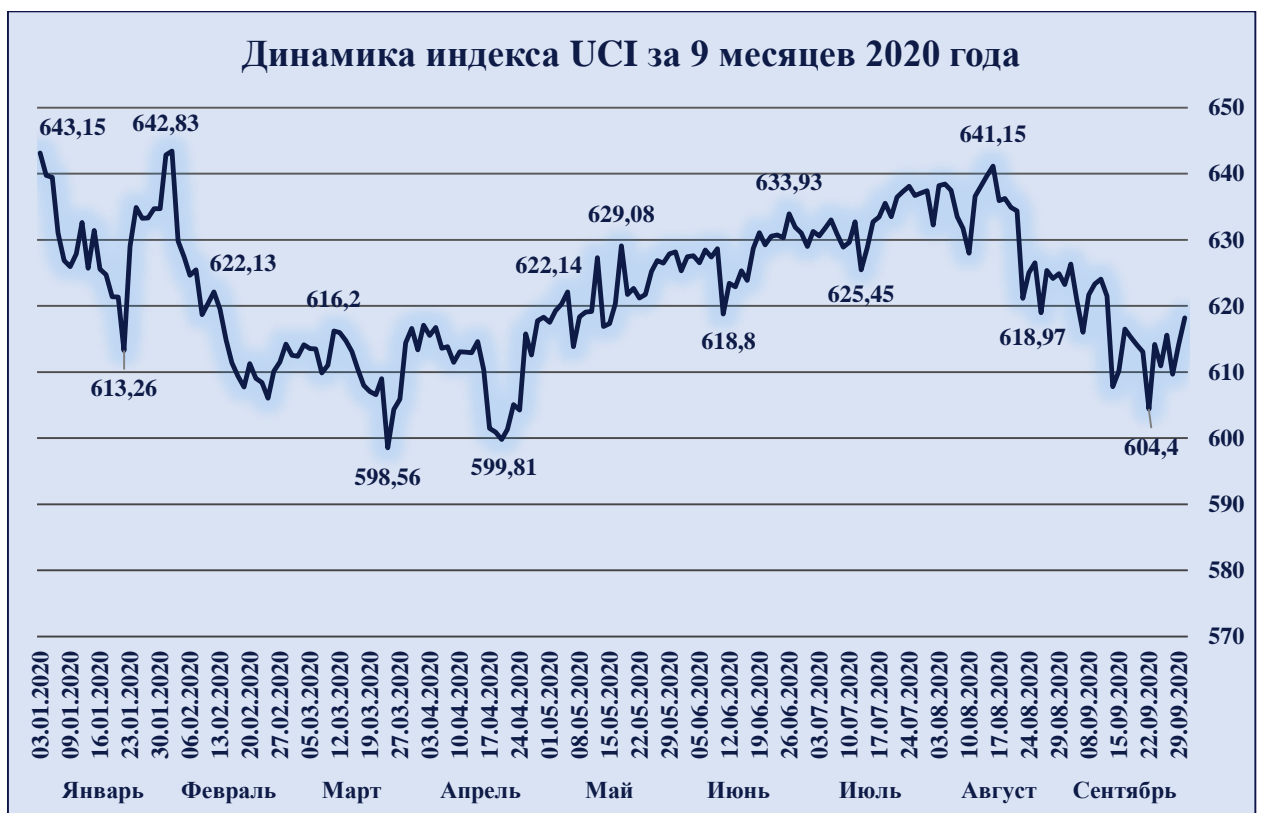


Настоящий документ предоставлен исключительно в информационных целях и не является предложением о проведении операций на рынке ценных бумаг, и, в частности, предложением об их покупке или продаже.

## UCI ИНДЕКС

Индекс UCI (Uzbekistan Composite Index) продемонстрировал относительно небольшое снижение за 9 месяцев 2020 года. В начале года отмечалась высокая волатильность на рынке, что способствовало резкому снижению индекса с **643,15** до **613,26** пунктов. Затем показатели также быстро вернулись к значениям, которые были в начале января. С февраля наблюдалось значительное снижение значений индекса UCI, которая в конце месяца пробила отметку в 600 пунктов снизившись до **598,56** пунктов. Далее в середине августа индекс UCI составил 641,15 пунктов, приблизившись к максимальным значениям за 2020 год. Данный рост в большей степени обуславливается приближением даты закрытия реестра акционеров в акционерных обществах для дальнейшего проведения годового ОСА и возможного начисления дивидендов. До конца сентября наблюдалось снижение индекса UCI с умеренными флуктуациями. В последний торговый день 3 квартала значение индекса UCI зафиксировалось на отметке **618,29** пунктов.

Ниже представлен график индекса UCI за 9 месяцев 2020 года.

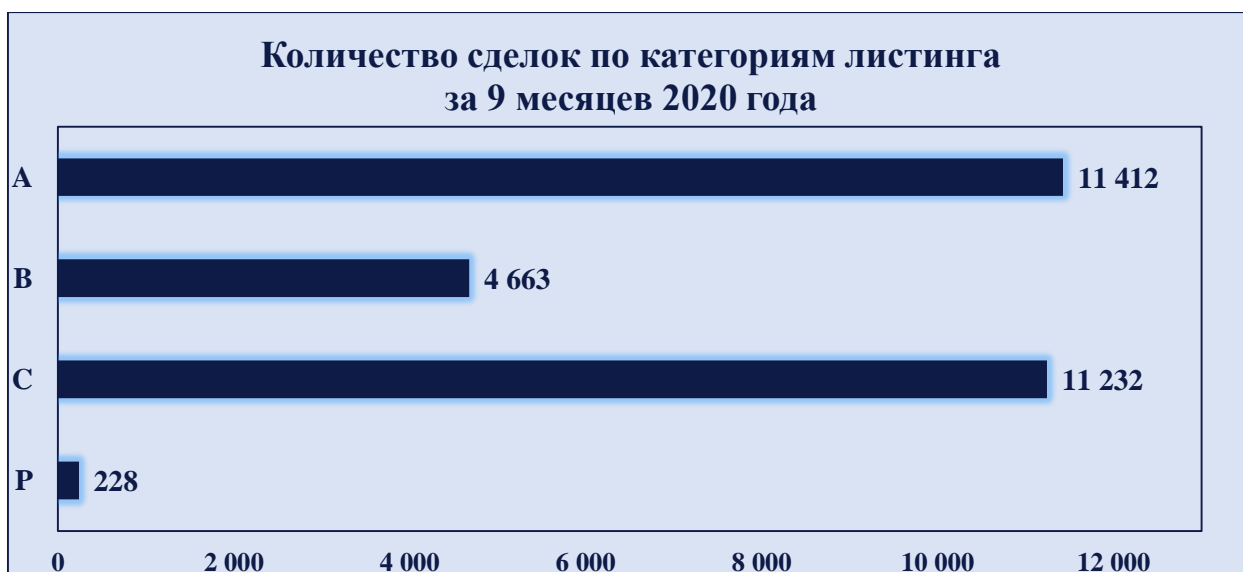


Настоящий документ предоставлен исключительно в информационных целях и не является предложением о проведении операций на рынке ценных бумаг, и, в частности, предложением об их покупке или продаже.

## СТРУКТУРА БИРЖЕВОГО ОБОРОТА В РАЗРЕЗЕ КАТЕГОРИЙ ЛИСТИНГА

В разрезе категорий листинга, объем торгов с ценными бумагами эмитентов, находящихся в категории С биржевого котировального листа сформировали **45% (165,73 млрд. сум)** от общего биржевого оборота за 9 месяцев 2020 года. Объем торгов в размере **81,54 млрд. сум** были зафиксированы в категории А биржевого котировального листа. Кроме того, за рассматриваемый период ценные бумаги в вышеупомянутых категориях разделили лидирующие позиции по общему количеству сделок. **11 412** и **11 232** сделок были совершены в категориях А и С биржевого котировального листа соответственно.

Ниже представлены диаграммы по структуре биржевого оборота в разрезе категорий листинга.



Настоящий документ предоставлен исключительно в информационных целях и не является предложением о проведении операций на рынке ценных бумаг, и, в частности, предложением об их покупке или продаже.

## ОБЗОР КАПИТАЛИЗАЦИИ БИРЖЕВОГО РЫНКА

По состоянию на конец 3 квартала 2020 года в биржевом котировальном листе РФБ «Тошкент» находились **128** акционерных обществ с рыночной капитализацией **51,84** млрд. сум. В середине апреля капитализация биржевого рынка достигла минимального размера за 9 месяцев 2020 года и приблизилась к отметке **49** млрд. сум. Значительное снижение капитализации рынка началось с февраля месяца в основном за счет делистинга **18** акционерных обществ, преобладающая часть которых не соответствовали требованиям положения о биржевом котировальном листе. Необходимо отметить, что после середины апреля начался умеренный рост капитализации биржевого рынка, который достиг 51,70 млрд. сум в начале августа. Далее последовало U-образное восстановление размера капитализации, которая зафиксировалась на отметке **51,84** млрд. сум в конце сентября.

Ниже представлен график динамики капитализация биржевого рынка и количество акционерных обществ в биржевом котировальном листе.



Настоящий документ предоставлен исключительно в информационных целях и не является предложением о проведении операций на рынке ценных бумаг, и, в частности, предложением об их покупке или продаже.



## ДОЛГОВЫЕ ЦЕННЫЕ БУМАГИ

По состоянию на 30 сентября 2020 года на рынке долговых ценных бумаг доступны 10 инструментов 4 эмитентов для осуществления торгов на РФБ «Тошкент». 3 выпуска облигаций СП АО «Uzbek Leasing International A.O.» доступны на торгах фондовой биржи. Облигации, с доходностью **18%** погашаются в **2021** году (**UZLI1**); **19%** погашаются в **2022** году (**UZLI2**); **20%** погашаются в **2023** году (**UZLI3**), доступны на **первичном рынке** биржи. Также 5 выпусков облигаций АКБ «O'zbekiston sanoat - qurilish banki» доступны на торгах РФБ «Тошкент». Трое из них привязаны к ставке рефинансирования Центрального банка Республики Узбекистан, которая составляет **14%** по состоянию на 30 сентября 2020 года. Следует отметить, что ставка была снижена с **15%** до **14%** на основании соответствующего решения правления **ЦБ РУз**, которое было принято 10 сентября текущего года. Облигации **SQB6** погашаются в 2022 году с процентной ставкой – ставка реф. **ЦБ+2%**; **SQB7** погашаются в 2024 году с процентной ставкой – ставка реф. **ЦБ+3%**; **SQB8** погашаются в 2026 году с процентной ставкой – ставка реф. **ЦБ+4%**. Необходимо отметить, что данные облигации доступны на **первичном рынке** фондовой биржи. Кроме того, на **вторичном рынке** обращаются облигации АКБ «Asia Alliance Bank» (**ААВК1**), доходность которых привязана к ставке рефинансирования **ЦБ+4%** со сроком погашения в 2026 году. Облигации АКБ «Kapitalbank» (**КРВ4**) доступны на **первичном рынке** с доходностью - ставка рефинансирования **ЦБ+5%** со сроком погашения в 2027 году.

Наименование эмитента	Тикер	Номинальная стоимость	Процентная ставка	Дата начала размещения	Срок погашения
СП АО "Uzbek Leasing International A.O."	<b>UZLI1</b>	10 000 000	<b>18%</b>	24.02.2020	<b>05.03.2021</b>
СП АО "Uzbek Leasing International A.O."	<b>UZLI2</b>	10 000 000	<b>19%</b>	24.02.2020	<b>04.03.2022</b>
СП АО "Uzbek Leasing International A.O."	<b>UZLI3</b>	10 000 000	<b>20%</b>	24.02.2020	<b>03.03.2023</b>
АКБ "Узпромстройбанк"	<b>SQB301</b>	100 000	<b>2,25%</b>	29.12.2010	<b>04.01.2021</b>
АКБ "Узпромстройбанк"	<b>SQB4</b>	100 000	<b>2%</b>	10.08.2012	<b>15.08.2022</b>
АКБ "Узпромстройбанк"	<b>SQB6</b>	1 000 000	Ставка реф. ЦБ + 2 %	05.12.2019	<b>03.12.2022</b>
АКБ "Узпромстройбанк"	<b>SQB7</b>	1 000 000	Ставка реф. ЦБ + 3 %	05.12.2019	<b>30.11.2024</b>
АКБ "Узпромстройбанк"	<b>SQB8</b>	1 000 000	Ставка реф. ЦБ + 4 %	05.12.2019	<b>28.11.2026</b>
АКБ "Asia Alliance Bank"	<b>ААВК1</b>	1 000 000	Ставка реф.ЦБ + 4 %	16.07.2019	<b>15.07.2026</b>
АКБ "Kapitalbank"	<b>КРВ4</b>	1 000 000	Ставка реф. ЦБ + 5 %	24.04.2020	<b>21.05.2027</b>

Настоящий документ предоставлен исключительно в информационных целях и не является предложением о проведении операций на рынке ценных бумаг, и, в частности, предложением об их покупке или продаже.