

TOSHKENT

REPUBLICAN STOCK EXCHANGE

Биржевое обозрение
Март 2021 года



Содержание

| | |
|-----------------------------------|---|
| Обзор торгов | 3 |
| Обзор площадок | 4 |
| Топ-10 акций на Main Board | 5 |
| Топ-10 акций по количеству сделок | 5 |
| Топ-10 акций по объему сделок | 6 |
| Отраслевая структура | 7 |
| Рыночная капитализация эмитентов | 7 |
| Биржевой котировальный лист | 8 |
| Обзор изменения рыночных цен | 9 |

Обзор торгов

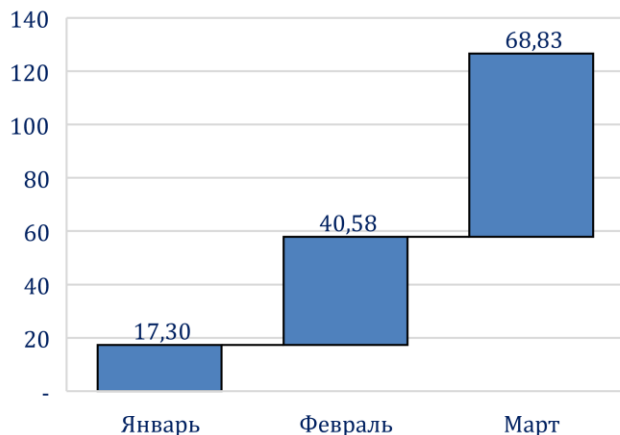
В марте 2021 года на РФБ «Тошкент» было заключено 4 207 сделок на общую сумму 68,83 млрд сумов. Объектами сделок стали 1,14 млрд ценных бумаг 61 эмитента.



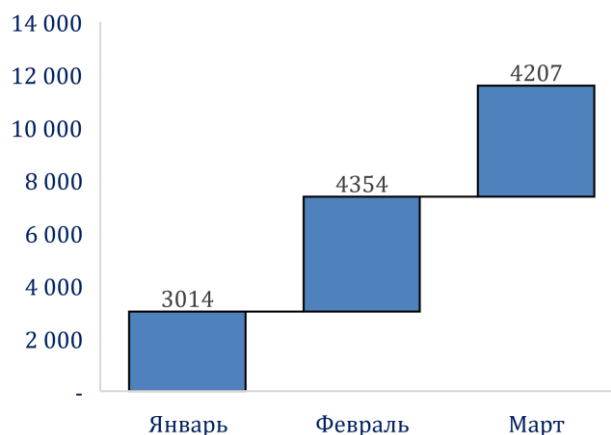
В дневном разрезе наибольшее количество сделок было заключено 10 марта – 381 сделка; наименьшее – 27 марта – 80 сделок.

Наиболее крупный объем сделок был зафиксирован 27 марта, когда в течение дня объем сделок составил 31,51 млрд сумов. Среднедневное количество сделок в марте – 191 единица; среднедневной объем сделок – 3,13 млрд сумов. Объем средней сделки на площадке «Main Board» рынка акций «Stock Market» составил 9,08 млн сумов.

Объем сделок за январь-март 2021 года, млрд сумов



Количество сделок за январь-март 2021 года



Всего с начала 2021 года на торговых площадках РФБ «Тошкент» было заключено 11 575 сделок на сумму 126,71 млрд сумов. При этом, наибольшее количество сделок было зафиксировано в феврале, а наибольший объем сделок – в марте.

Обзор площадок

Таблица информации о сделках в разрезе площадок и рынков за март 2021 года.

| | | Количество сделок | Объем сделок, сумов |
|--------------|------------|-------------------|--------------------------|
| UZSE Stock | Main Board | 4 204 | 38 172 406 458,49 |
| | Nego Board | 2 | 30 650 664 991,50 |
| UZSE Bond | Main Board | 1 | 3 039 000,00 |
| Всего | | 4 207 | 68 826 110 449,99 |

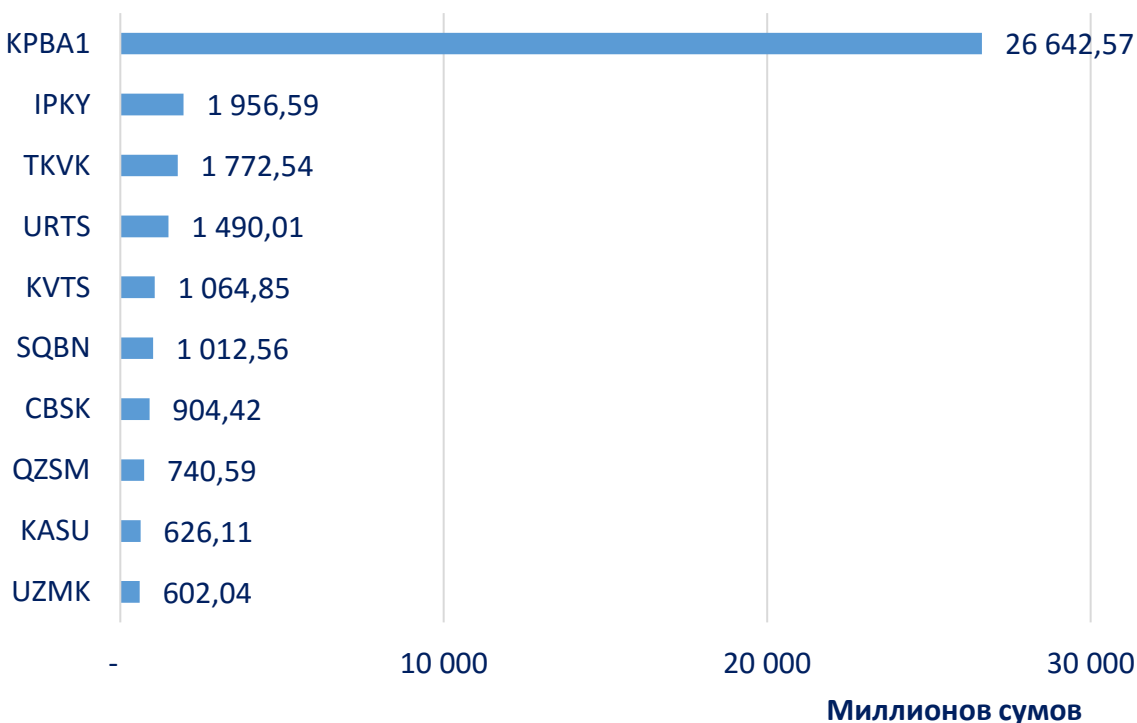
Топ-10 акций на Main Board



Наибольшее количество сделок за март 2021 года было зафиксировано с простыми акциями АО «УзРТСБ» (URTS) – 867. С простыми акциями АО «Qizilqumsement» (QZSM) и АО «Kvarts» (KVTS) было совершено 670 и 461 сделка соответственно.

С простыми акциями АКБ «Узпромстройбанк» (SQBN), АКБ «Hamkorbank» (НМКВ) и АКИБ «Ipoteka-bank» (IPTB) в течение месяца было заключено 333, 269 и 237 сделок.

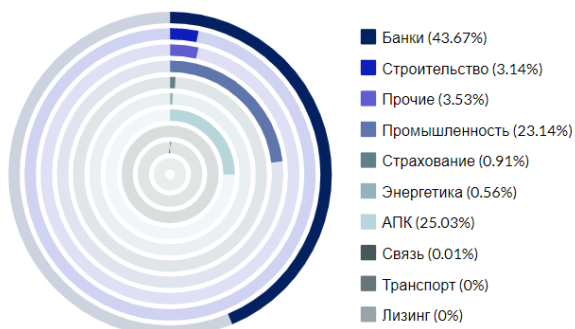
Топ-10 акций по объему сделок



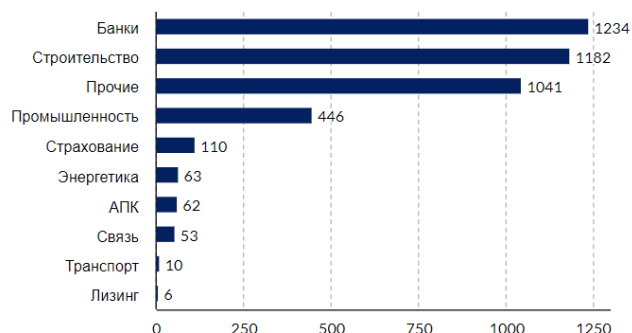
Наибольший объем торгов в марте был зафиксирован с привилегированными акциями АКБ «Kapitalbank» (KPBA1). Сделки с KPBA1 были совершены в рамках первичного размещения. Первая сделка была совершена 27 октября 2020 года, а по состоянию на 31 марта было успешно размещено 72,38% привилегированных акций на общую сумму 113,99 млрд сумов. В марте 2021 года было зафиксировано 4 сделки, цена в которых варьировалась от 3 995,07 до 4 006,68 сумов. Средневзвешенная цена составила 4 000,73 сумов при номинальной цене акции 950 сумов.

Отраслевая структура

Объем сделок за март 2021 года



Количество сделок за март 2021 года

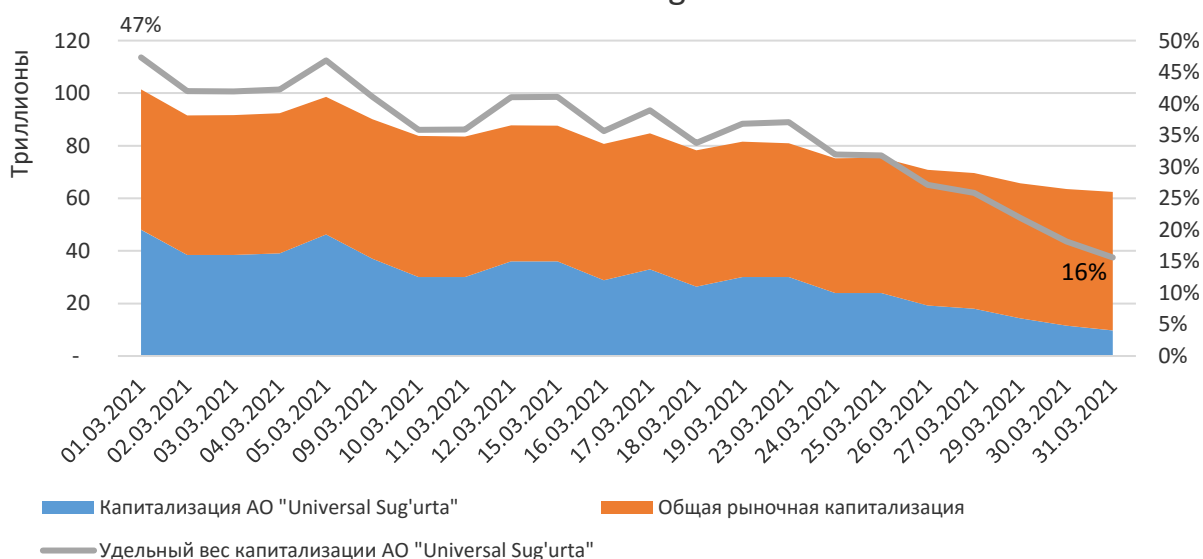


*0% - данные имеют небольшую величину после целого числа

Лидерами в отраслевом разрезе как по количеству сделок, так и по объему сделок стала банковская отрасль. С ценными бумагами банков было заключено 1234 сделки на сумму более 30 млрд сумов. Наименьшее количество сделок было зафиксировано с эмитентами из отраслей связь, транспорт и лизинг.

Рыночная капитализация эмитентов

Динамика общей рыночной капитализации и капитализации АО "Universal Sug'urta"



В течение марта общая рыночная капитализация эмитентов, включенных в биржевой котировальный лист уменьшилась на 38,4% – с 101,43 до 62,43 трлн сумов. Причиной такого снижения стало восстановление цены простых акций АО «Universal Sug'urta», и, в следствии, уменьшения рыночной капитализации акционерного общества. Достигнув своего пика 1 марта (24,00 сумов), в течение месяца цена снизилась до 3,25 сумов 31 марта. В результате этого, рыночная капитализация АО «Universal Sug'urta» в течение марта снизилась почти в 5 раз.

Биржевой котировальный лист

По состоянию на 31 марта 2021г. в биржевом котировальном листе находятся ценные бумаги 139 эмитентов, из которых: 134 являются эмитентами акций, 5 – облигаций.

- 24 марта 2021г. были исключены акции АО "Farg'ona go'sht-sut savdo" из-за преобразования из АО в ООО.

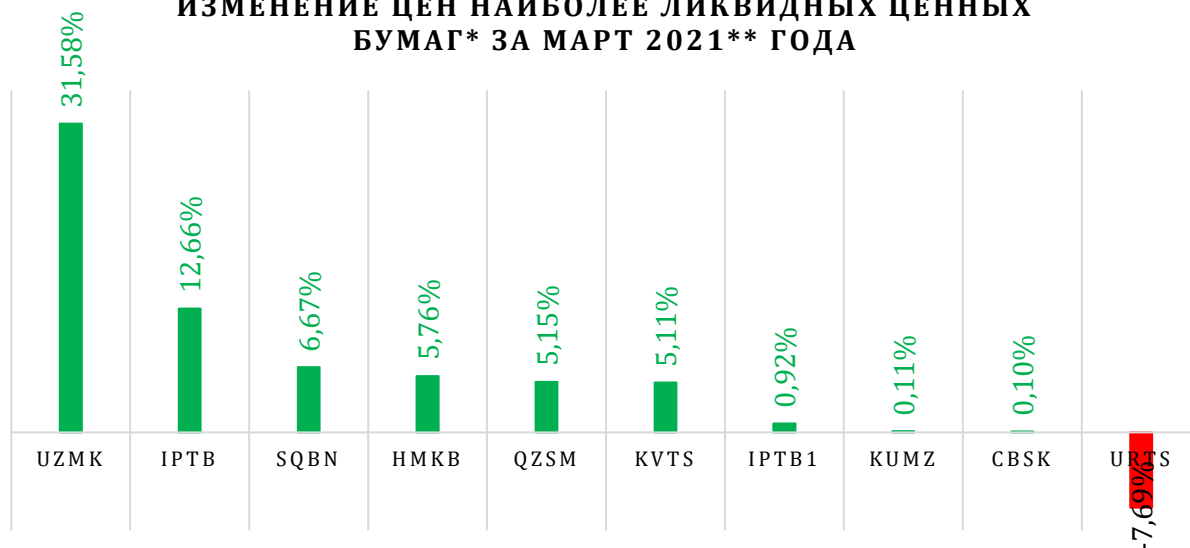
АО "Farg'ona go'sht-sut savdo": деятельность предприятия заключается в закладке и хранении плодоовощной продукции.

- 12 марта 2021г. были исключены два выпуска облигаций СП АО "Uzbek Leasing International A.O." из-за аннуляции облигаций, сроком на 2 со ставкой 19% и 3 года со ставкой 20%.

СП АО "Uzbek Leasing International A.O.": предприятие по привлечению передовых технологий в рамках финансового лизинга в приоритетные отрасли экономики Узбекистана для увеличения экспортного потенциала и развития импортозамещающих производств.

Обзор изменения рыночных цен

ИЗМЕНЕНИЕ ЦЕН НАИБОЛЕЕ ЛИКВИДНЫХ ЦЕННЫХ БУМАГ* ЗА МАРТ 2021** ГОДА



Март оказался прибыльным для 9 из 10 наиболее часто торгуемых ценных бумаг. Среди них, наибольший рост зафиксирован с простыми акциями АО «Узметкомбинат» (UZMK). Цена открытия на 1 марта 2021 года составила 38 000,00 сумов, последние 5 сделок за месяц обновили исторический ценовой максимум простой акции до 49 999,99 сумов за единицу. Таким образом, в течение месяца UZMK показала рост на 11 999,99 сумов или **▲+31,58%**. Рост цен на простые акции АКИБ «Ипотека-банк» (IPTB) составил **▲+12,66%** за месяц. Цены на простые акции АКБ «Узпромстройбанк» (SQBN) и АКБ «Хамкорбанк» (HMKB) выросли на **▲+6,67%** и **▲+5,76%** соответственно.

Более чем 5%-рост показали цены на простые акции АО «Qizilqumsement» (QZSM) и АО «Кварц» (KVTS). Цены на IPTB1, KUMZ и CBSK показали рост за месяц в пределах 1%.

Цена на простые акции АО «УзРТСБ» (URTS) снизилась на **-▼7,69%**, за месяц потеряв в цене 1 000 сумов (с 13 000,00 до 12 000,00 сумов).

* – За наиболее ликвидные ценные бумаги взяты топ-10 акций по количеству сделок (стр. 5)

** – Сравниваются цены открытия на 1 марта и цены закрытия на 31 марта.