



TOSHKENT
REPUBLICAN STOCK EXCHANGE

БИРЖЕВОЕ ОБОЗРЕНИЕ

АВГУСТ/2024

+998(71)267-08-42

WWW.UZSE.UZ

100170, УЗБЕКИСТАН, Г.ТАШКЕНТ,
ПРОСПЕКТ МУСТАКИЛЛИК,107

Содержание

Биржевые торги	3
Обзор биржевых торгов	4
Обзор площадок.....	5
Рынок облигаций «Bond Market»	6
Рынок РЕПО «UZSE Repo».....	7
Топ-10 акций Main Board	7
Отраслевая структура.....	9
Рыночная капитализация эмитентов акций	10
Биржевой котировальный лист	11
Обзор изменения рыночных цен	12
ВНЕЛИСТИНГОВАЯ ТОРГОВАЯ ПЛОЩАДКА	13
Обзор торгов на ВТП.....	14
Обзор площадок ВТП	15
«FoP Board» рынка акций.....	16
Топ-5 акций Main Board на ВТП	16

БИРЖЕВЫЕ ТОРГИ

ЗА АВГУСТ

Обзор биржевых торгов

С ценными бумагами 59 эмитентов, находящихся в биржевом котировальном листе РФБ «Тошкент», на торговых площадках в августе 2024 года было заключено 37 687 сделок на общую сумму 16,38 млрд сумов. Объектами сделок стали 744,36 млн ценных бумаг.

Объем торгов и количество сделок за Август 2024 года



В дневном разрезе наибольшее количество сделок было заключено 29 августа – 3 715 единиц; наименьшее – 22 августа – 600 единиц. Наиболее крупный объем сделок был зафиксирован 26 августа, когда в течение дня объем сделок составил более 5,98 млрд сумов.

Среднедневное количество сделок в августе составило 1 713 сделок; среднедневной объем сделок составил 744,39 млн сумов. Среднедневной объем сделок на площадке «Main Board» рынка акций «Stock Market» составил 305,77 млн сумов.

В отчетном месяце на площадке «Nego Board» рынка акций «Stock Market» были заключены 23 сделки на сумму 7,16 млрд сумов. Также в августе были проведены 2 сделки на общую сумму 210,11 тыс сумов на площадке «Repo Nego Board» рынка акций «Repo Market».

На площадке «Main Board» рынка облигаций «Bond Market» было заключено 327 сделок на общую сумму 2,49 млрд сумов.

Обзор площадок

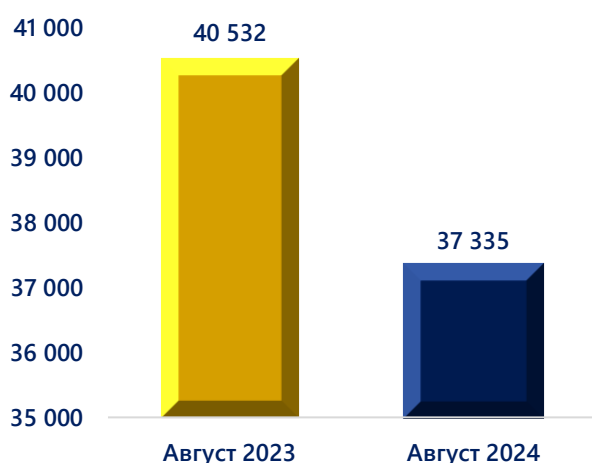
На рынке акций «Stock Market» в секции G1- «Main Board» было зафиксировано 37 335 сделок с акциями 55 эмитентов на общую сумму 6,73 млрд сумов.

Рынок	Торговая площадка	Количество сделок	Количество ценных бумаг	Объем сделок, сум
UZSE STOCK	Main Board	37 335	596 153 650	6 726 911 006,76
	Nego Board	23	148 187 192	7 157 712 985,22
UZSE REPO	Repo Nego Board	2	40	210 105,12
UZSE BOND	Main Board	327	16 354	2 491 846 088,08
ВСЕГО		37 687	744 357 236	16 376 680 185,18

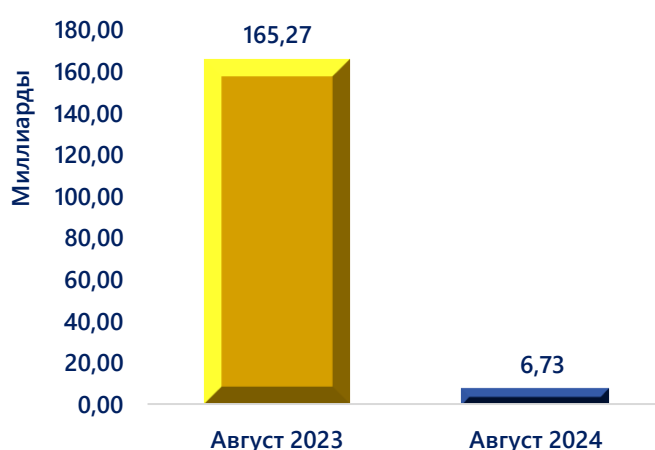
На рынке акций в секции G1- «Main Board» был заключен самый крупный объем сделок с 650 единицами простых акций АО «O'zRTXB» /URTS/ на сумму 2,28 млрд сумов. Цена акций составила в диапазоне от 14 300,00 до 16 949,00 сумов при номинальной стоимости 630,00 сум.

В секции T1 - «Nego Board» были зафиксированы 23 сделки с 4 эмитентами в объеме 7,16 млрд сумов. Наибольший объем сделок, заключенный в данной секции, приходится на ценные бумаги АО «ОСТОВАНК» /ОСВК/ на сумму 5,00 млрд сумов.

Количество сделок на рынке акций на площадке Main Board, ед.



Объем торгов на рынке акций на площадке Main Board, млрд сумов



Рынок облигаций «Bond Market»

На конец отчетного периода на рынке облигаций «Bond Market» в секции «Main Board» было заключено 327 сделок на общую сумму 2,49 млрд сумов с 4 инструментами:

- BFMT3V2 (ООО «Biznes finans mikromoliya tashkiloti») – 274 сделки на сумму 1,55 млрд сумов;
- IFMT4 (АО «Imkon finans mikromoliya tashkiloti») – 45 сделок на сумму 930,99 млн сумов;
- IFMT3 (АО «Imkon finans mikromoliya tashkiloti») – 7 сделок на сумму 7,82 млн сумов;
- BFMT3 (ООО «Biznes finans mikromoliya tashkiloti») – 1 сделка на сумму 970,00 тыс сумов;

На сегодняшний день в биржевом котировальном листе РФБ «Тошкент» находятся 10 инструментов долговых ценных бумаг 7 эмитентов:

№	Эмитент	Тикер	Дата выпуска и дата погашения	Купонная ставка	Номинальная цена одного бонда (UZS)	Количество выпущенных облигаций
1	АКБ «Asia Alliance Bank»	AABK1	15.07.2019-15.07.2026	Осн. ставка ЦБ +4%	1 000 000,00	45 175
2	АКБ «Kapitalbank»	KPB4	13.05.2020-21.05.2027	Осн. ставка ЦБ +5%	1 000 000,00	50 000
3	ООО «Biznes finans mikromoliya tashkiloti»	BFMT3	16.09.2022-30.08.2025	27,00%	1 000 000,00	6 565
		BFMT3V2	09.10.2023-13.09.2026	27,00%	100 000,00	200 000
4	АО «Imkon finans mikromoliya tashkiloti»	IFMT3	10.04.2023-25.03.2026	28,00%	1 000 000,00	6 000
		IFMT4	24.04.2024-09.04.2027	28,00%	1 000 000,00	10 000
5	ООО «Hamkor invest lizing»	HKIL3	25.04.2023-06.05.2026	18,00%	1 000 000,00	17 500
6	АКБ «Hamkorbank»	HMBK1	30.04.2024-30.04.2025	22,00%	1 000 000,00	50 000
7	АО «O'zbekiston ipotekani qayta moliyalashtirish kompaniyasi»	IQMK	20.12.2023-17.10.2026	19,00%	1 000 000,00	140 000
		IQMK3V2	17.07.2024-08.07.2024	19,00%	1 000 000,00	150 000

Рынок РЕПО «UZSE Repo»

В августе 2024 года были осуществлены операции РЕПО продолжительностью 15 дней с ценными бумагами двух компаний - АО «O'zRTXB» /URTS/ и АО «O'zmetkombinat» /UZMK/.

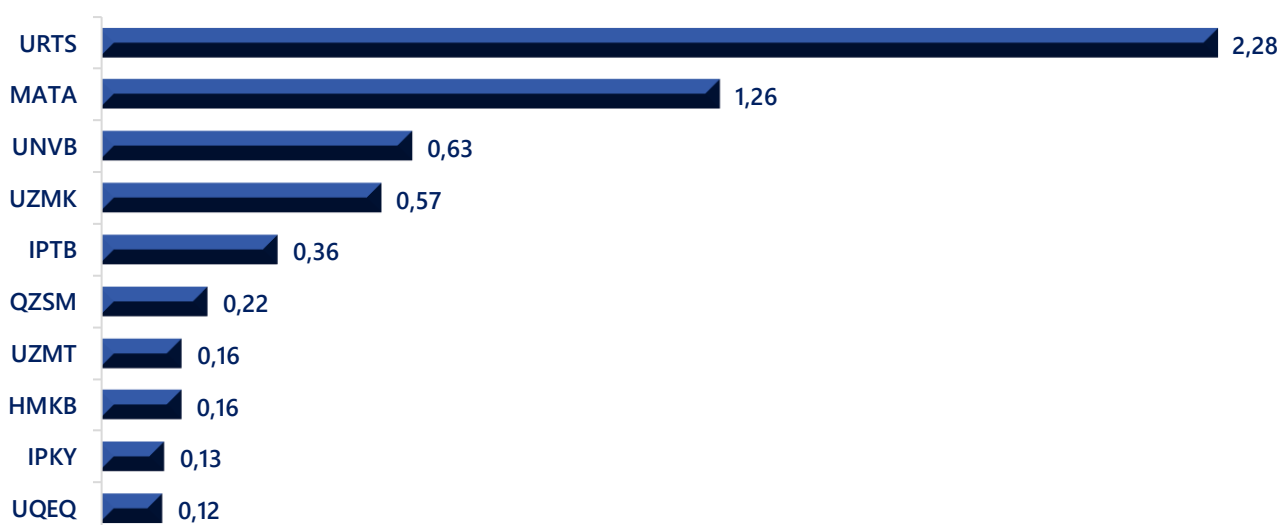
20 августа с 10 простыми акциями эмитента АО «O'zRTXB» /URTS/ была проведена сделка на общую сумму 126 566,66 сумов. 22 августа, была проведена вторая РЕПО сделка на общую сумму 83 538,46 сумов с 30 обыкновенными акциями АО «O'ZMETKOMBINATI» /UZMK/. Обратная сделка по ним запланирована на 04.09.2024 и 06.09.2024 соответственно.

№	Эмитент	Тикер	Дата сделок	Количество ценных бумаг, ед	Объем торгов, сум
1	АО «O'zRTXB»	URTS	20.08.2024	10	126 566,66
2	АО «O'ZMETKOMBINATI»	UZMK	22.08.2024	30	83 538,46

Топ–10 акций Main Board

Топ-10 акций по количеству и объему сделок, заключенных в августе на рынке акций «Stock Market» в секции G1- «Main Board».

Топ-10 акций по объему сделок, млрд сумов



Наибольший объем сделок был зафиксирован с простыми акциями АО «O'zRTXB» /URTS/ – 2,28 млрд сумов. Далее следуют АК «MATBUOT TARQATUVCHI» /MATA/ и АКБ «Universal bank»/UNVB/, с простыми акциями которых были заключены сделки в объеме 1,26 млрд и 634,51 млн сумов соответственно. Замыкают Топ-10 простые акции компании АИКБ «Iprak Yo'li» /IPKY/ - 128,02 млн сумов и АО «O'ZQEQ» /UQEQ/ - 124,10 млн сумов.

Топ-10 акций по количеству сделок, ед.

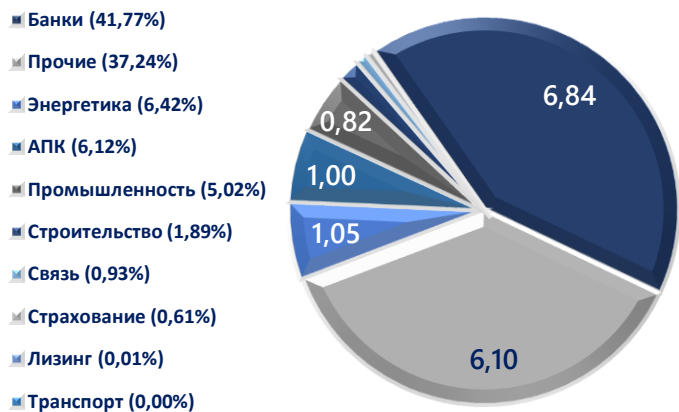


Наибольшее количество сделок было заключено с простыми акциями АКИБ «IПОТЕКА-BANK» /IPTB/, составив 20 554 единицы за месяц. Второе место в Топ-10 занимают акции АО «Kvarts» /KVTS/ с 1 301 сделкой. Далее следуют АО «Qizilqumsement» /QZSM/ и АИКБ «Iprak Yo'li» /IPKY/ с 1 140 и 1 104 сделками соответственно. Замыкают Топ-10 привилегированные акции АКИБ «IПОТЕКА-BANK» /IPTBP/ и простые акции АО «Chilonzor buyum savdo kompleksi» /CBSK/, с которыми было зафиксировано 756 и 746 сделок соответственно.

Отраслевая структура

Лидерами в отраслевом разрезе по объему сделок стали ценные бумаги относящихся к банковской сфере и ценные бумаги прочих отраслей. Объем сделок с ценными бумагами компаний банковской отрасли составил 6,84 млрд сумов, что составляет 41,77% от общего биржевого оборота. С ценными бумагами эмитентов прочих отраслей общий объем сделок составил — 6,10 млрд сумов, с ценными бумагами компаний из энергетической отрасли – 1,05 млрд сумов. Наименьший объем был зафиксирован с ценными бумагами эмитентов, относящихся к отрасли «Транспорт», составив 79,55 тыс сумов или 0,0005% от общего биржевого оборота.

Объем сделок за Август 2024 года в разрезе отраслей, млрд сум



Количество сделок за Август 2024 года в разрезе отраслей, ед.



Количество сделок было совершено с ценными бумагами эмитентов банковской сферы – 27 170 сделок. С ценными бумагами эмитентов отрасли «Строительство» было совершено 2 576 сделок, а с ценными бумагами эмитентов из промышленной отрасли было заключено 2 116 сделок. Наименьшее количество сделок было зафиксировано с ценными бумагами эмитентов, относящихся к отраслям

«Лизинг» – 56 единиц и «Транспорт» – 25 единиц.

Рыночная капитализация эмитентов акций

В течение отчетного периода общая рыночная капитализация эмитентов акций, включенных в биржевой котировальный лист, колебалась от 229,65 трлн сумов до 237,46 трлн сумов.

Общая рыночная капитализация эмитентов, включенных в биржевой котировальный лист на Август 2024 года, трлн сум



Наибольший показатель рыночной капитализации приходится на 2 августа – 237,46 трлн сумов. Наименьшее же значение рыночной капитализации было зафиксировано 14 августа, когда общая капитализация эмитентов была на уровне 229,65 трлн сумов. Стоит отметить, что на протяжении всего периода общая рыночная капитализация эмитентов демонстрировала устойчивую стабильность с незначительными колебаниями.

По состоянию на 30.08.2024г. общая рыночная капитализация эмитентов, включенных в биржевой котировальный лист, составила 236,51 трлн сумов. По сравнению с началом месяца индикатор незначительно увеличился на 0,49%. Количество эмитентов на конец периода составило 101 единицу.

Биржевой котировальный лист

По состоянию на 1 августа 2024 года в биржевом котировальном листе находились 155 инструментов 102 эмитентов.

В текущем месяце в биржевом котировальном листе РФБ «Тошкент» не была проведена процедура делистинга.

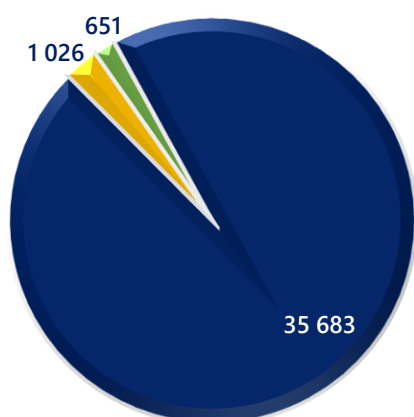
В течение отчетного периода в биржевой котировальный лист были включены 5 инструментов 3 эмитентов:

№	Эмитент	Код ценной бумаги	Вид ценной бумаги	Тикер	Дата включения в листинг
1	АО «O'zbekiston ipotekani qayta moliyalashtirish kompaniyasi»	UZ7056880014	Простые акции	IQMK	08.08.2024
		UZ6056887AA1	Облигации	IQMK3	08.08.2024
		UZ6056887AB9	Облигации	IQMK3V2	08.08.2024
2	АО «93-MAXSUS TREST»	UZ7012480008	Простые акции	MXUS	19.08.2024
3	АО «TASHGIPIROGOR»	UZ7036730008	Простые акции	TGPG	22.08.2024

В итоге, по состоянию на конец 30 августа 2024 г. в биржевом котировальном листе находятся 160 инструментов 105 эмитентов, из которых: 101 являются эмитентами акций, в числе которых 3 также являются эмитентами облигаций; 4 эмитента – только облигаций.

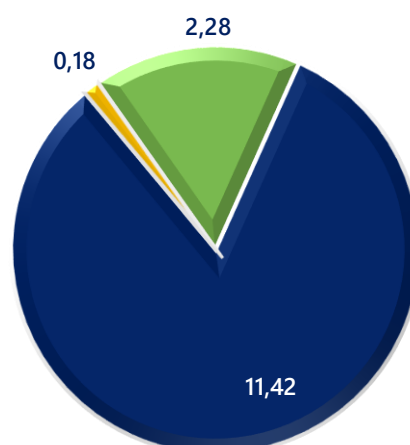
Информация о биржевых транзакциях в разрезе категорий рынка акций

Количество сделок, ед



■ Премиум ■ Стандарт ■ Транзит

Объем сделок, млрд сум



■ Премиум ■ Стандарт ■ Транзит

Обзор изменения рыночных цен

Изменение цен* наиболее ликвидных ценных бумаг** за Август 2024 года

№	Наименование эмитента Тикер	Цена закрытия на 01.08.2024	Цена закрытия на 30.08.2024	Изменение цен	Динамика цены закрытия
1	АО "Qizilqumsement" QZSM	1 646,70	1 999,00	21,39%	
2	АКБ "Hamkorbank" НМКВР	21,07	22,26	5,65%	
3	АИКБ "Ipak Yo'li" IPKY	191,00	200,03	4,73%	
4	АКБ "Hamkorbank" НМКВ	25,00	25,49	1,96%	
5	АО "Chilonzor buyum savdo kompleksi" CBSK	1,69	1,71	1,18%	
6	АО "Kvarts" KVTS	929,90	940,00	1,09%	
7	АО "O'zmetkombinat" UZMK	4 049,00	4 000,00	-1,21%	
8	АКИБ "Ipoteka-bank" IPTBP	3,69	3,50	-5,15%	
9	АО "O'zbektelekom" UZTL	4 869,00	4 500,00	-7,58%	
10	АКИБ "Ipoteka-bank" IPTB	1,16	1,05	-9,48%	

*Сравниваются цены закрытия первой сделки и цены закрытия последней сделки отчетного месяца.

**За наиболее ликвидные ценные бумаги взяты топ-10 акций по количеству сделок (стр. 8)

При сравнении цены закрытия акций начала августа текущего года с ценой закрытия 30 августа, среди наиболее торгуемых акций подорожала цена акций пяти эмитентов в диапазоне от ▲1,09% до ▲21,39%. Значительный рост цен показали обыкновенные акции АО «Qizilqumsement» /QZSM/ на уровне ▲21,39%. Также, цена закрытия привилегированных и простых акций АКБ «Hamkorbank» /НМКВР/ и /НМКВ/ выросли на ▲5,65% и ▲1,96% соответственно. Следовательно, цены простых акций АИКБ «Ipak Yo'li» /IPKY/, АО «Chilonzor buyum savdo kompleksi» /CBSK/ и АО «Kvarts» /KVTS/ увеличились на ▲4,73%, ▲1,18% и ▲1,09% соответственно.

В текущем месяце, незначительный спад цены показали простые акции АО «O'zmetkombinat» /UZMK/ и АО «O'zbektelekom» /UZTL/ в диапазоне ▼1,21% и ▼7,58%, также привилегированные и простые акции АКИБ «Ipoteka-bank» /IPTBP/ и /IPTB/ подешевели на ▼5,15%, ▼9,48% соответственно.



TOSHKENT
REPUBLICAN STOCK EXCHANGE

ВНЕЛИСТИНГОВАЯ ТОРГОВАЯ ПОЛОЩАДКА

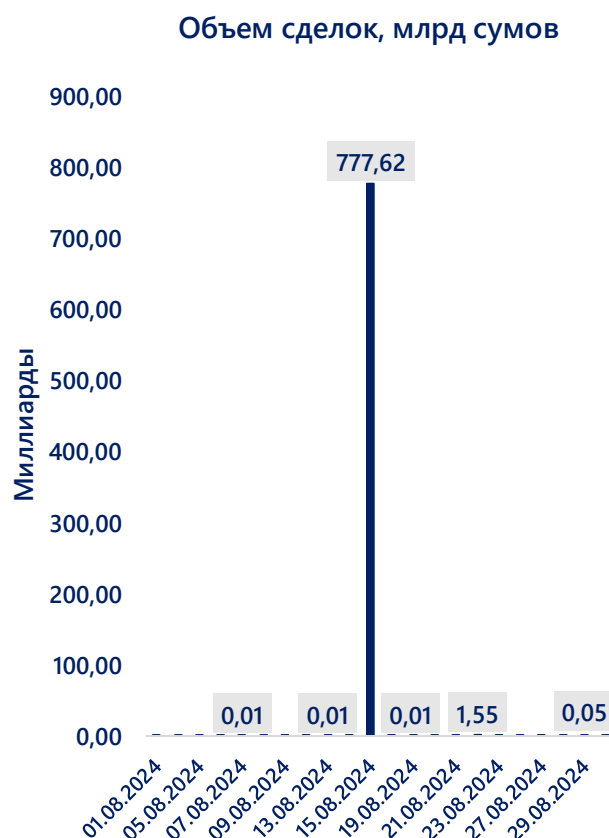
ЗА АВГУСТ

Обзор торгов на ВТП

В рассматриваемом периоде на внебиржевых торговых площадках РФБ «Тошкент» было зафиксировано 2 849 сделок с 790,22 млн ценных бумаг 71 эмитента на общую сумму 780,24 млрд сумов.

В дневном разрезе наибольшее количество сделок было заключено 6 августа – 187 единиц; наименьшее – 16 августа – 80 единиц. Наиболее крупный объем сделок был зафиксирован 15 августа, когда в течение дня объем сделок составил более 777,62 млрд сумов.

Среднедневное количество сделок в августе составило 130 сделок; среднедневной объем сделок составил 35,47 млрд сумов. По сравнению с предыдущим месяцем среднедневной объем сделок увеличился на 8,2 раза несмотря на снижение среднедневной сделки на 29 операций.



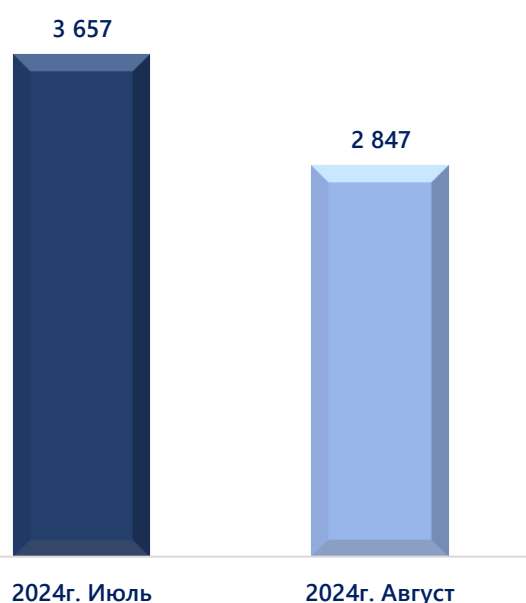
Обзор площадок ВТП

На внебиржевой торговой площадке рынка акций «SME Stock» в секции G1- «Main Board» было зафиксировано 2 847 сделок с акциями 69 эмитентов на общую сумму 2,63 млрд сумов.

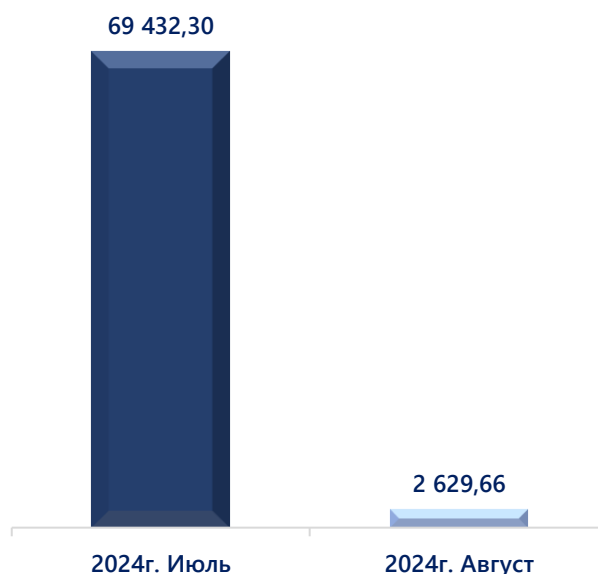
Рынок	Торговая площадка	Количество сделок	Количество ценных бумаг	Объем сделок, сум
SME STOCK	Main Board	2 847	12 617 580	2 629 656 460,61
	FoP Board	1	777 603 232	777 603 232 000,00
SME BOND	Main Board	1	10	10 000 000,00
ВСЕГО		2 849	790 220 822	780 242 888 460,61

На рынке акций в секции «Main Board» и «FoP Board» было заключено 2 848 сделок на общую сумму 780,23 млрд сумов, что составляет 99,99% от общего объема сделок внебиржевой торговой площадки. В секции «Main Board» самый крупный объем сделок был заключен с 5,82 тыс акциями АО «OHANGARONSEMENT» /OOSM/ на общую сумму 2,28 млрд сумов среди компаний, не вошедших в листинг. Средняя торговая цена была равна 391 958,76 при номинальной стоимости составив 1 000,00 сумов за единицу.

Количество сделок рынка акций на площадке Main Board, ед.



Объем сделок рынка акций на площадке Main Board, млн сумов



«FoP Board» рынка акций

В августе текущего года в разделе внебиржевой торговой площадки «FoP Board» была заключена 1 сделка на сумму 777,60 млрд сумов что составило 99,66% от общего объема биржевых сделок.

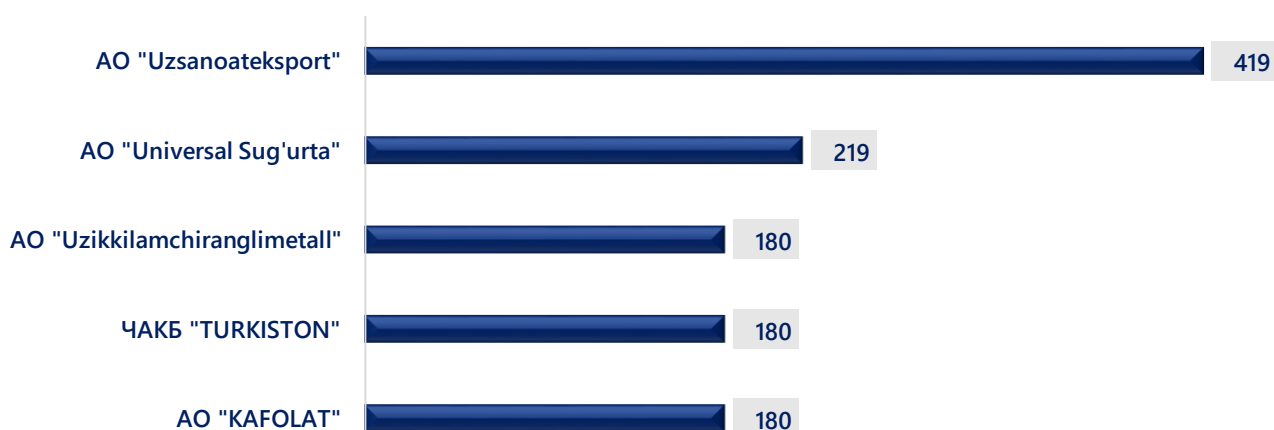
15 августа 2024 года на рынке акций «Stock Market» на внебиржевой торговой секции «FoP Board» с ценными бумагами АО «NBU INVEST GROUP» /A056870/ была заключена 1 сделка в объеме 777,60 млрд сумов что составляет 99,66% от общего биржевого объема сделок. В ходе сделки было реализовано 777,60 млн обыкновенных акций, и торговая цена была равна номинальной стоимости составив 1 000,00 сумов за единицу.



Топ-5 акций Main Board на ВТП

Топ-5 акций по количеству и объему сделок, заключенных на внебиржевой торговой площадке рынка акций «SME Stock» в секции G1-«Main Board».

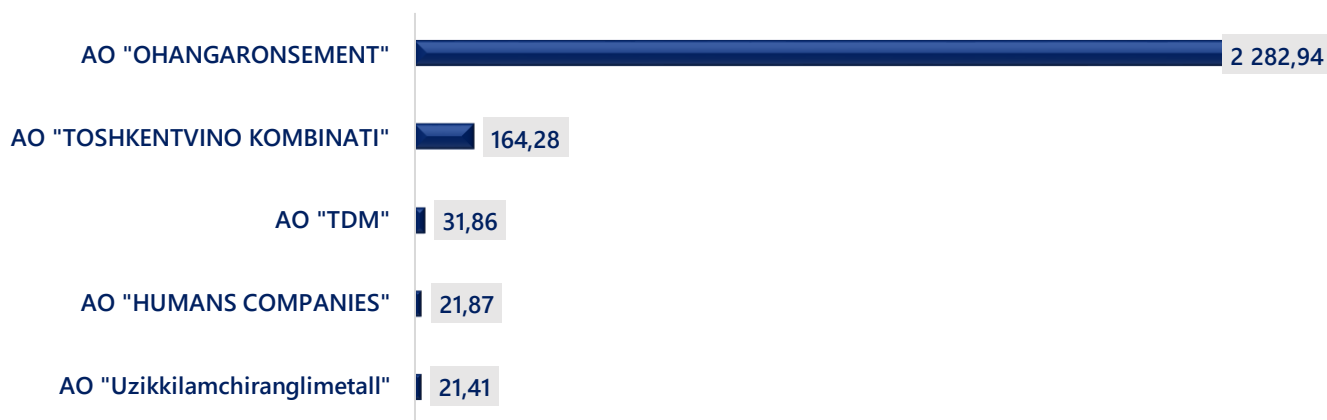
Топ-5 ценных бумаг по количеству сделок, ед.



Настоящий документ предоставлен исключительно в информационных целях и не является предложением о проведении операций на рынке ценных бумаг, и, в частности, предложением об их покупке или продаже

Наибольшее количество сделок было заключено с акциями АО «Uzsanoateksport» /A056290/, составив 419 единиц за месяц. С 219 сделками акции АО «Universal Sug'urta» /A055380/ занимают второе место в Топ-5. Замыкают Топ-5 простые акции АО «KAFOLAT» /OKFS/, с которыми было зафиксировано 180 сделок.

Топ-5 ценных бумаг по объему торгов, млн сум



Наибольший объем сделок был зафиксирован с простыми акциями АО «OHANGARONSEMENT» /OOSM/ на общую сумму 2,28 млрд сумов. Далее следуют АО «TOSHKENTVINO KOMBINATI» /A028090/ и АО «TDM» /A026980/, с простыми акциями которых, были заключены сделки на общую сумму 164,28 млн и 31,86 млн сумов соответственно.