



TOSHKENT
REPUBLICAN STOCK EXCHANGE

РФБ "Тошкент"

БИРЖЕВОЕ ОБОЗРЕНИЕ

9 МЕСЯЦЕВ 2024 Г.



+998(71)267-0842

www.uzse.uz

100170, Узбекистан, г. Ташкент,
проспект Мустакиллик, 107



СОДЕРЖАНИЕ

БИРЖЕВЫЕ ТОРГИ	3
Обзор биржевых торгов.....	4
Обзор биржевых рынков и площадок.....	5
Рынок облигаций	7
«FoP Board» рынка акций.....	10
Топ 10 акций по Main Board биржевых торгов.....	11
СППЗ Nego – Специальная платформа приема заявок	12
РО - публичное размещение ценных бумаг.....	14
Рынок РЕПО «UZSE Repo».....	14
Отраслевая структура	14
Биржевые сделки в разрезе регионов	17
Структура биржевого оборота в разрезе категорий биржевого котировального листа	18
Обзор топ 10 Брокеров.....	20
Рыночная капитализация эмитентов акций, включенных в биржевой котировальный лист.....	21
Обзор изменений рыночных цен топ 10 ликвидных ценных бумаг.....	22
USI индекс.....	23
ВНЕЛИСТИНГОВАЯ ТОРГОВАЯ ПЛОЩАДКА	26
Обзор торгов на ВТП.....	27
Обзор рынков и площадок ВТП	28
«FoP Board» рынка акций.....	29
РО - публичное размещение ценных бумаг.....	30
Рынок облигаций «SME Bond»	30
Топ 10 ВТП акций по Main Board	32
Итоги торгов в разрезе регионов на ВТП.....	33
ДИСКЛЕЙМЕР	34



РФБ "Тошкент"

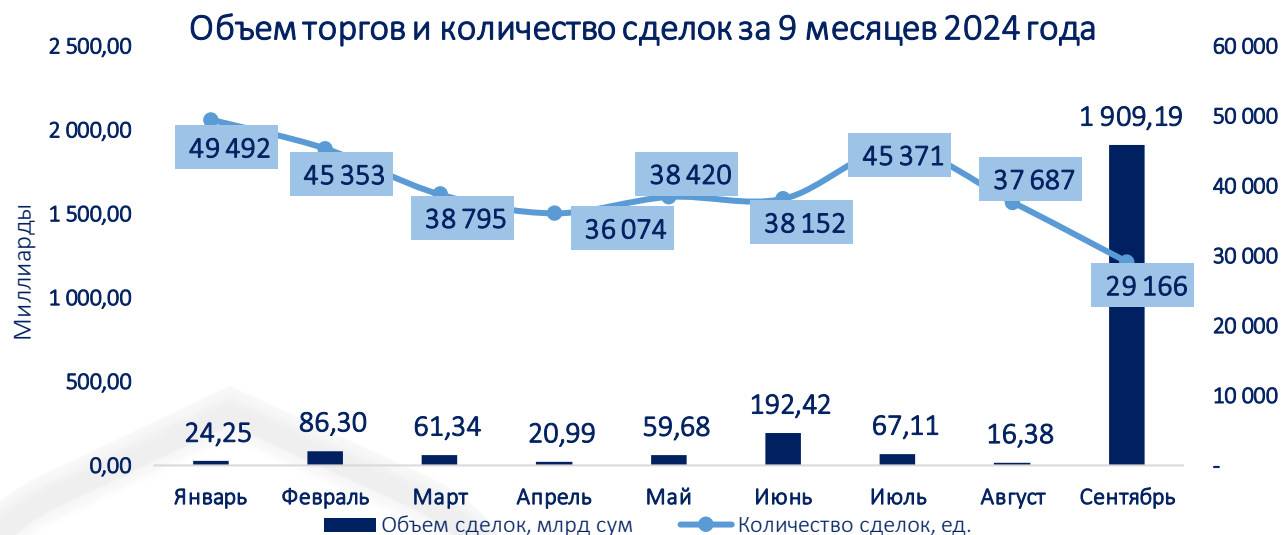
БИРЖЕВЫЕ ТОРГИ

9 МЕСЯЦЕВ 2024 Г.



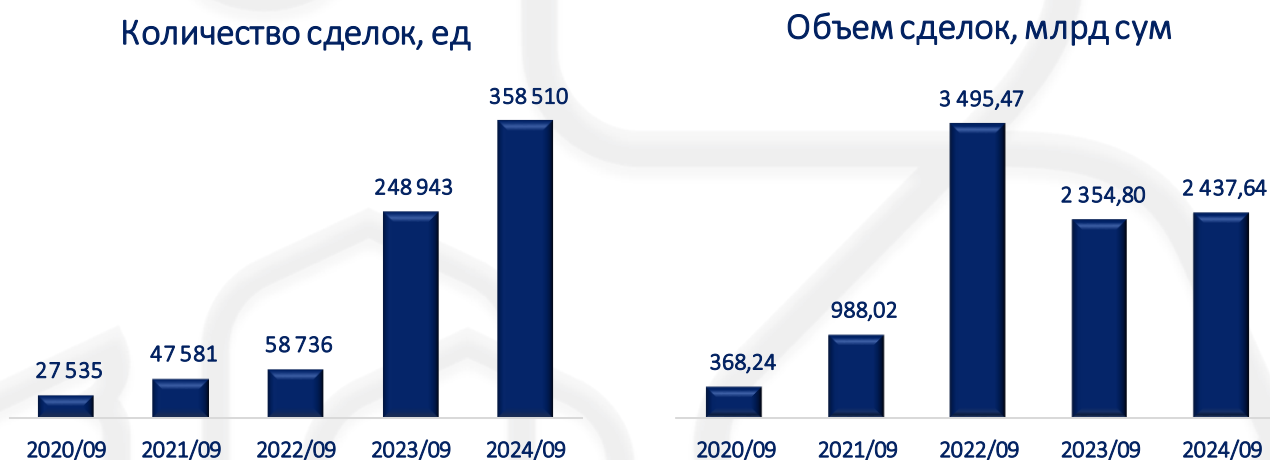
Обзор биржевых торгов

В течении 9 месяцев 2024 года с ценными бумагами эмитентов, находящихся в биржевом котировальном листе РФБ «Тошкент», было заключено 358 510 сделок в объеме 2,44 трлн сумов. Объектами сделок стали 15,66 млрд единиц ценных бумаг 99 эмитентов.



Наибольший объем сделок был зафиксирован 16 сентября, когда он превысил 1,89 трлн сумов за один торговый день. Наименьший объем был зафиксирован – 8 августа, объем сделок составил более 45,66 млн сумов.

Наибольшее количество заключенных сделок было зафиксировано 19 июля – 3 894 сделки. Среднедневное количество сделок на всех площадках составило 1 938, а среднедневной объем торгов – 13,18 млрд сумов.



Настоящий документ предоставлен исключительно в информационных целях и не является предложением о проведении операций на рынке ценных бумаг, и, в частности, предложением об их покупке или продаже



Сравнивая объем и количество совершенных сделок за 9 месяцев 2024 года с аналогичными периодами 2020-2023 годов, можно отметить значительное увеличение как количества, так и объема сделок. В отчетном периоде количество сделок значительно увеличилось на **44,01%** по сравнению с аналогичным периодом 2023 годом, а объем сделок поднялся на **3,52%**. Важно отметить, что за последние пять лет, наблюдается положительная динамика роста количества сделок.

Обзор биржевых рынков и площадок

Секции Торговой системы	9 месяцев 2024 года			
	Кол-во эмитентов*	Кол-во сделок (штук)	Кол-во ценные бумаги (штук)	Общая сумма (сум)
2	3	4	5	6
В секциях ЕПТК:				
Рынок акций «Stock Market»:	96	356 055	15 664 149 549	2 321 722 086 607,13
G1 - основная секция «Main Board»				
из них:	88	355 922	5 626 013 960	101 996 995 196,02
Маркет мейкинг	1	5	12	828 644,00
T1 - Секция в режиме переговорного аукциона «Nego Board»	21	97	8 018 021 983	135 128 336 361,11
NC - Секция без денежных расчетов «FoP Board»	3	36	2 020 113 606	2 084 596 755 050,00
Рынок облигаций «Bond Market»	4	2 429	285 423	115 919 455 565,35
G1 - основная секция «Main Board»	4	2 429	285 423	115 919 455 565,35
T1 - Секция в режиме переговорного аукциона «Nego Board»	0	0	0	0,00
Рынок РЕПО сделок	5	25	4 324	1 749 108,46
R1-«Repo Nego Board»	5	25	4 324	1 749 108,46
В брокерской системе ЕПТК				
Public offering (PO)	1	1	80	1 360 000,00
ИТОГИ	99	358 510	15 664 439 376	2 437 644 651 280,94

*количество эмитентов акций-96, а облигации-3.

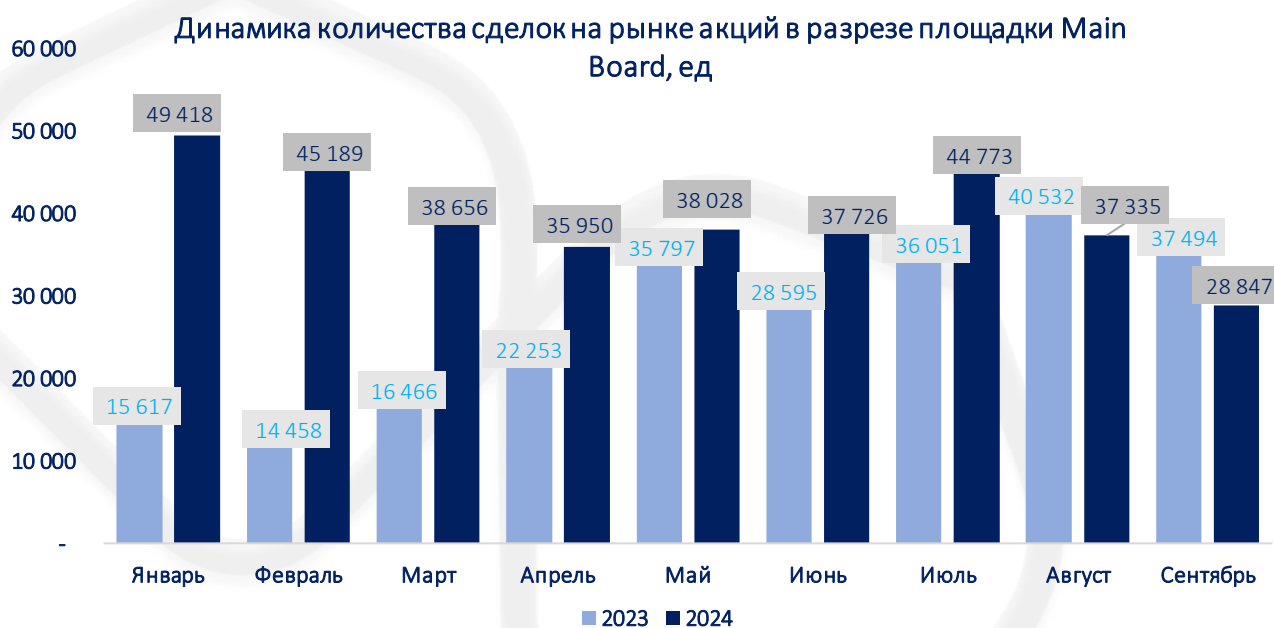
Настоящий документ предоставлен исключительно в информационных целях и не является предложением о проведении операций на рынке ценных бумаг, и, в частности, предложением об их покупке или продаже



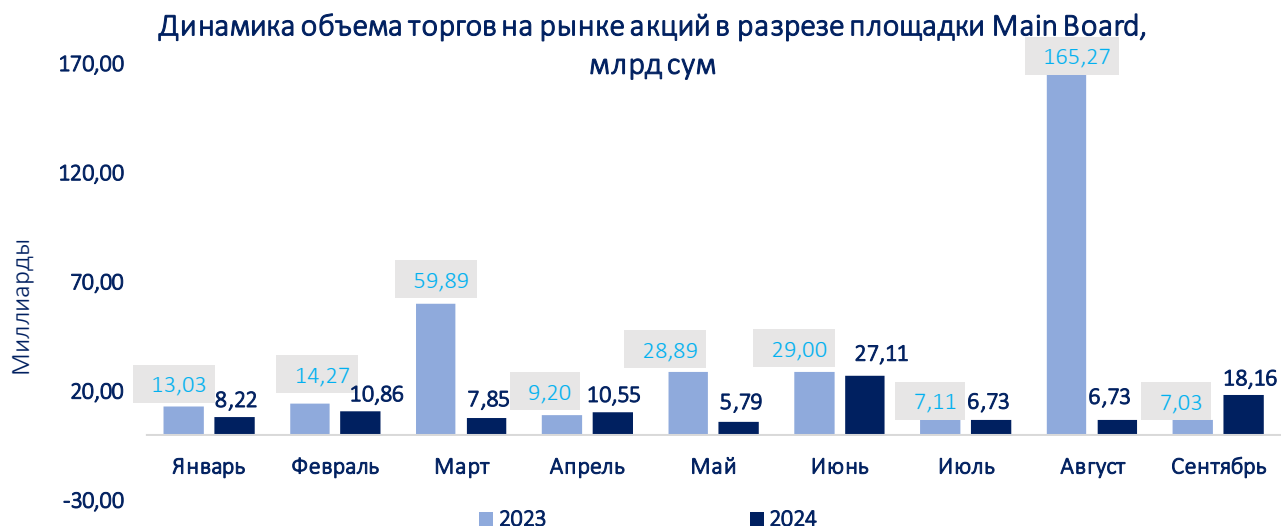
На основной площадке торгов рынка акций "Stock Market" в секции G1- "Main Board" было совершено 355 922 сделки с акциями 88 эмитентов на общую сумму 102,00 млрд сумов. Самый крупный объем сделок был зафиксирован с простыми акциями АО «UzAuto Motors» /UZMT/ на сумму 22,79 млрд сумов.

В секции T1- "Nego Board", где проходят переговорные аукционы с пакетами ценных бумаг, размер которых составляет 1% от общего количества выпущенных ценных бумаг, за рассматриваемый период было совершено 97 сделок с акциями 21 эмитента на общую сумму 135,13 млрд сумов.

Наибольший объем сделок был сформирован с простыми акциями АКБ «Xalq Banki» /ХКВК/ на сумму 1,84 трлн сумов. С привилегированными акциями АО «O'ZELEKTROTTERM» /UZETP/ был зафиксирован наименьший объем сделок на сумму 3 071 сумов.



По итогам отчетного периода на площадке «Main Board» рынка акций «Stock Market», наибольшее количество транзакций по месяцам приходится на январь – 49 418 единиц. По сравнению с аналогичным периодом 2023 года количество сделок выросло на **216,44%**. Наименьшее количество сделок было зафиксировано в сентябре – 28 847 единиц.

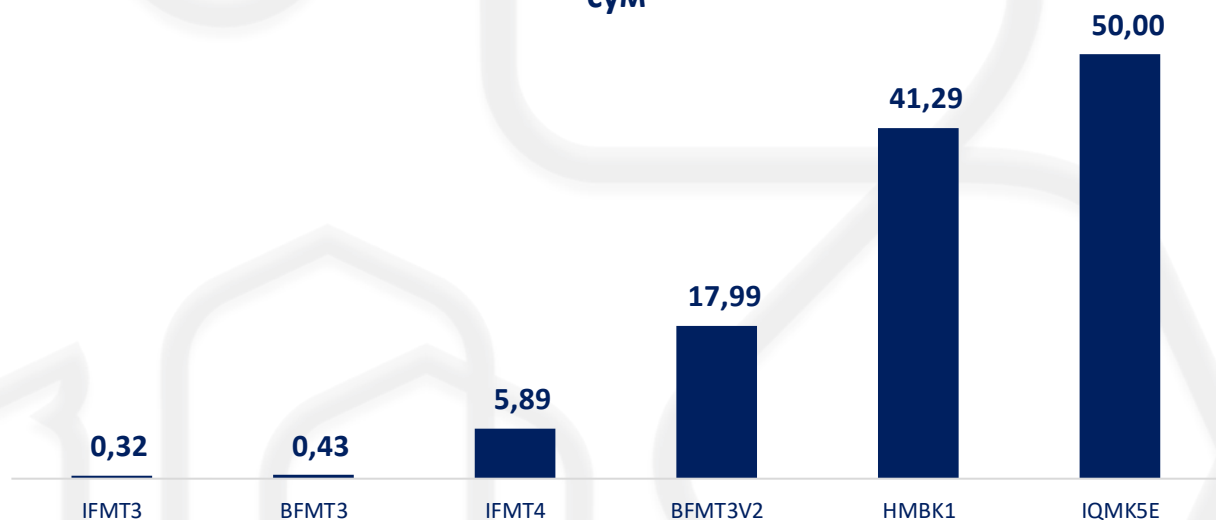


Наибольший объем сделок на торговой площадке «Main Board» рынка акций «Stock Market» пришелся на июнь и составил 27,11 млрд сумов. Если сравнить этот показатель с объемом сделок, проведенных в аналогичном периоде прошлого года, то объем сделок за этот период снизился на **6,50%**. Наименьшая сумма сделок, составившая 5,79 млрд сумов, была зафиксирована на торговой площадке «Main Board» рынка акций в мае.

Рынок облигаций

На конец отчетного периода на рынке облигаций «Bond Market» на торговой площадке «Main Board» было заключено 2 429 сделок с 6 инструментами. В ходе сделок было реализовано 285 423 облигации 4 эмитентов на общую сумму 115,92 млрд сумов.

Общий объем торгов с облигациями по инструментам, млрд сум



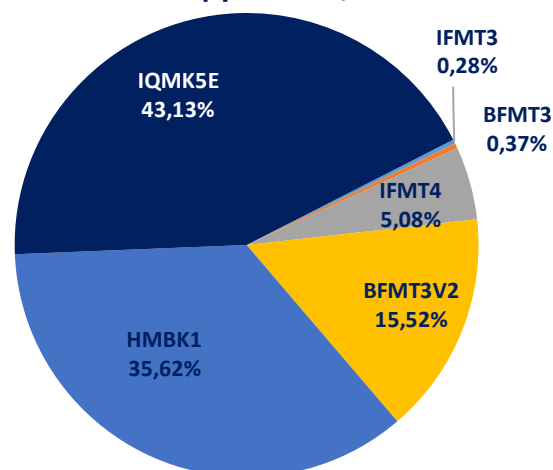
Настоящий документ предоставлен исключительно в информационных целях и не является предложением о проведении операций на рынке ценных бумаг, и, в частности, предложением об их покупке или продаже



По объему сделок наибольший объем торгов был проведен с облигациями АО «Mortgage Refinancing Company of Uzbekistan» /IQMK5E/ и составил 50,00 млрд сумов, что составляет 43,13% от общего объема сделок, проведенных на рынке облигаций. С данными облигациями была заключена сделка, в ходе которой было реализовано 50 000 облигаций.

Фиксированная купонная ставка облигаций данного эмитента составляет 18%, а дата погашения назначена на 18 сентября 2029 года (срок обращения-5 лет).

Доля объема торгов с облигациями по инструментам, %



Количество сделок с облигациями по инструментам



Наибольшее количество сделок на рынке долговых ценных бумаг пришлось на облигации ООО «BIZNES FINANS MIKROMOLIYA TASHKILOTI» /BFMT3V2/ – 2 066 единиц. Сделки были совершены на сумму 17,99 млрд сумов с 178 783 облигациями, и диапазон цен за облигацию составил от 87 200,00 до 108 000,00 сумов. Корпоративные облигации данного эмитента предоставляют фиксированную купонную ставку в размере 27%, с датой погашения 13 сентября 2026 года. Следовательно, по итогам 9 месяцев 2024 года была проведена 261 сделка с 5 889 долговыми ценными бумагами АО «IMKON FINANS MIKROMOLIYA TASHKILOTI» IFMT4 на общую сумму 5,89 млрд сумов. Купонная ставка облигаций данного эмитента составляет 28%, а срок погашения истекает 9 апреля 2027 года.



На сегодняшний день в биржевом котировальном листе РФБ «Тошкент» находятся 11 инструментов долговых ценных бумаг 7 эмитентов:

№	Эмитент	Тикер	Дата выпуска и дата погашения	Купонная ставка	Номинальная цена одного бонда (UZS)	Количество выпущенных облигаций
1	АКБ «Asia Alliance Bank»	AABK1	15.07.2019-15.07.2026	Осн. ставка ЦБ +4%	1 000 000,00	45 175
2	АКБ «Kapitalbank»	KPB4	13.05.2020-21.05.2027	Осн. ставка ЦБ +5%	1 000 000,00	50 000
3	ООО «Biznes finans mikromoliya tashkiloti»	BFMT3	16.09.2022-30.08.2025	27,00%	1 000 000,00	6 565
		BFMT3V2	09.10.2023-13.09.2026	27,00%	100 000,00	200 000
4	АО «Imkon finans mikromoliya tashkiloti»	IFMT3	10.04.2023-25.03.2026	28,00%	1 000 000,00	6 000
		IFMT4	24.04.2024-09.04.2027	28,00%	1 000 000,00	10 000
5	ООО «Hamkor invest lizing»	HKIL3	25.04.2023-06.05.2026	18,00%	1 000 000,00	17 500
6	АКБ «Hamkorbank»	HMKB1	30.04.2024-30.04.2025	22,00%	1 000 000,00	50 000
7	АО «O'zbekiston ipotekani qayta moliyalashtirish kompaniyasi»	IQMK3	20.12.2023-17.10.2026	19,00%	1 000 000,00	140 000
		IQMK3V2	17.07.2024-08.07.2027	19,00%	1 000 000,00	150 000
		IQMK5E	16.09.2024-18.09.2029	18,00%	1 000 000,00	50 000



«FoP Board» рынка акций

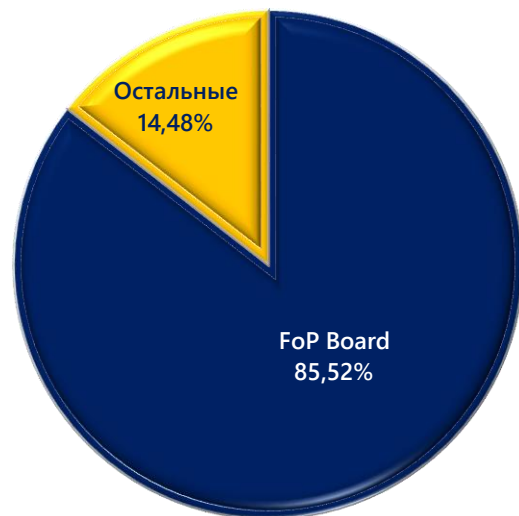
В течение 9 месяцев 2024 года на торговой секции «FoP Board» было заключено 2,08 трлн сумов сделок с ценными бумагами 3 эмитентов, что составляет 85,52% от общего объема сделок.

14 марта 2024 года с ценными бумагами АКБ «Universal bank» /UNVB/ было заключено 17 сделок в объеме 50,91 млрд сумов. В ходе сделки были реализованы 10,18 млн обыкновенных акций, торговая цена которых была равна номиналу составив 5 000,00 сумов за единицу. Спустя 4 месяца, в июле 29 го числа с простыми акциями /UNVB/ данного эмитента состоялось еще 17 сделок в общем объеме 40,01 млрд сумов. В результате были реализованы 8,00 млн акций, торговая цена каждой акции была равна номиналу составив 5 000,00 сумов за единицу.

Следовательно, 25 июня, в торговой секции «FoP Board» состоялась 1 сделка с простыми акциями «Kapitalbank» АКБ /КРВА/ при торговой цене и номинальной стоимости 950 сумов за 1 ценную бумагу. В рамках этой сделки было реализовано 164,93 миллиона ценных бумаг на общую сумму 156,68 млрд сумов.

Самая крупная сделка на рынке акций «Stock Market» в торговой секции «FoP Board» состоялась 16 сентября 2024 года с ценными бумагами АКБ «Xalq Banki» /ХКВК/ в объеме 1,84 трлн сумов, что составляет 75,36% от общего биржевого объема. В ходе сделок было реализовано 1,84 млрд обыкновенных акций и торговая цена акций была равна номиналу составив 1 000,00 сумов за единицу.

Доля объема сделок на площадке FoP Board от общего объема сделок, %





Топ 10 акций по Main Board биржевых торгов

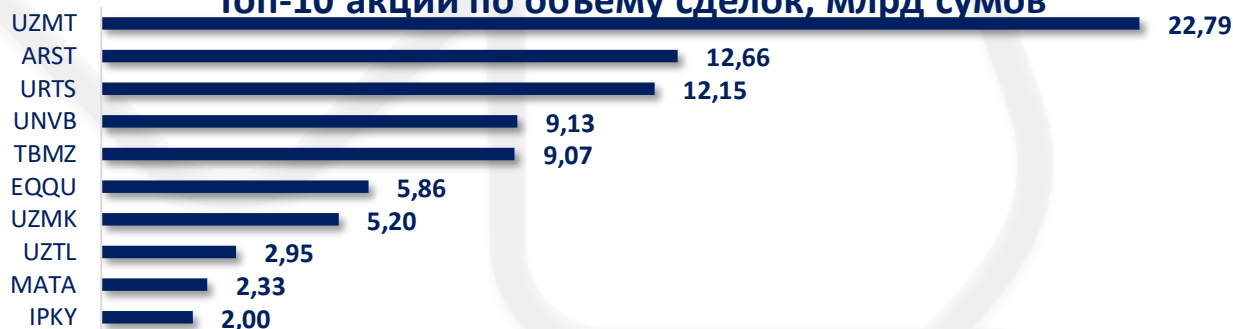
Топ-10 акций по количеству и объему сделок, заключенных за 9 месяцев 2024 года на рынке акций «Stock Market» в секции G1- «Main Board».

Топ-10 акций по количеству сделок, ед.



В течение отчетного периода наибольшее количество сделок было заключено с простыми акциями АКИБ «ПРОТЕКА-BANK» /IPTB/, составив 84 334 единицы. С 73 601 сделками обыкновенные акции АО «O'zsanoatqurilishbank» /SQBN/ занимает второе место в Топ10. Замыкают Топ-10 простые акции АО «Qizilqumsement»/QZSM/ и привилегированные акции АКИБ «ПРОТЕКА-BANK» /IPTВР/ с которыми было зафиксировано 8 443 и 8 012 сделок соответственно.

Топ-10 акций по объему сделок, млрд сумов



Наибольший объем сделок за 9 месяцев 2024 года был зафиксирован с простыми акциями АО «UzAuto Motors» /UZMT/ – 22,79 млрд сумов. Далее следуют АО «ARIA SUG'URTA TASHKILOTI» /ARST/ и АО «O'zRTXB» /URTS/, с простыми акциями которых были заключены сделки в сумме 12,66 млрд и 12,15 млрд сумов соответственно. Замыкают Топ-10 простые акции компании АК «МАТБУОТ ТАРҚАТУВЧИ» /MATA/ - 2,33 млрд сумов и АИКБ «Ipak Yo'li» /IPKY/ - 2,00 млрд сумов.

Настоящий документ предоставлен исключительно в информационных целях и не является предложением о проведении операций на рынке ценных бумаг, и, в частности, предложением об их покупке или продаже



СППЗ Nego – Специальная платформа приема заявок

По итогам 9 месяцев 2024 года на платформе СППЗ Nego был проведен конкурсный отбор по определению потенциального инвестора для купли-продажи ценных бумаг и в результате отбора с акциями 4 эмитентов прошли сделки на площадке «Nego Board» рынка акций.

№	Эмитент	Тикер	Основание	Дата окончания отбора	Стартовая цена 1ой акции, сум	Цена акций по итогам отбора, сум	Количество выставленных акции	Общая сумма выставленного лота по итогам отбора, млрд сум
1	АО "BUXORONEFTGAZAVTONAQL"	BNGA	Приказы теруправления АУГА Бухарской области №15а от 04.05.2020г., №9а от 05.02.2021г., №34 от 15.11.2022г. и №97и от 18.12.2023г.	19.01.2024	10 612,85	11 110,00	841 500	9,35
2	АО "BUXORONEFTGAZPARMALASH"	BNGP	Приказы теруправления АУГА Бухарской области №13а от 04.05.2020г., №8а от 05.02.2021г., и №35 от 19.10.2023г.	17.01.2024	17 123,00	17 140,13	2 332 008	39,97
3	АО "Maxsuselektrtarmoqqurilish"	METQ	Данный пакет выставляется на основании приказов теруправления АУГА г.Ташкента №57к-По от 10.04.2020г. и №136 от 12.12.2023г.	12.01.2024	13 037,13	13 051,00	510 324	6,66
4	АО "O'ZPARAVTOTRANS"	UPAT	Приказы теруправления АУГА Бухарской области №21а от 29.07.2020г., №6а от 05.02.2021г., №34 от 15.11.2022г. и №97и от 18.12.2023г.	02.05.2024	85 052,25	85 137,31	152 166	12,96

Настоящий документ предоставлен исключительно в информационных целях и не является предложением о проведении операций на рынке ценных бумаг, и, в частности, предложением об их даже



АО "BUXORONEFTGAZAVTONAQL"

19 января 2024 года был выявлен потенциальный инвестор для сделок купли-продажи акций АО «BUXORONEFTGAZAVTONAQL» /BNGA/. В соответствии с соглашением между сторонами, сделка по приобретению этих акций будет проходить по частям. Реализация первой части данного лота состоялась 1 февраля, а следующие части 27 февраля и 27 июня 2024 года. В рамках данных сделок было реализовано 324,92 тыс акций, что составляет 38,61% от общего объема выставленных акций, по цене 11 110,00 сумов на общую сумму 3,61 млрд сумов. Стоит отметить, что в ходе отбора цена акций выросла на 4,68% по сравнению со стартовой ценой – 10 612,85 сумов. Реализация оставшихся частей будет проводиться в течение каждого календарного квартала до конца 2028 года.

АО "BUXORONEFTGAZPARMALASH"

17 января 2024 года был определен потенциальный покупатель ценных бумаг АО «BUXORONEFTGAZPARMALASH» /BNGP/. Первый этап сделки произошел 23 января 2024 года по цене 17 140,13 сумов при номинальной стоимости 5 000,00 сумов. В рамках данной торговой транзакции на торговой площадке «Nego Board» рынка акций было реализовано 141 864 акций (6,08% от всего пакета) на сумму 2,43 млрд сумов. В соответствии с соглашением между сторонами, сделка по приобретению акций будет проводиться частями до конца 2026 года.

АО "Maxsuselektrtarmoqqurilish" "

По итогам отбора, проведенного на платформе СППЗ Nego, 12 января 2024 года был выявлен потенциальный покупатель для сделки по приобретению акций АО «Maxsuselektrtarmoqqurilish» /METQ/. Реализацию пакета было согласовано разделить на несколько частей, из которых 4 сделки по реализации акций были совершены во I, II и III квартале 2024 года. В результате были заключены сделки в общем объеме 3,95 млрд сумов с 303,01 тыс акциями (59,38% от выставленных акций). Согласно договоренности, оставшаяся часть будет реализовываться каждый календарный квартал до конца 2025 года.



АО "O'ZPARAVTOTRANS"

2 мая 2024 года был определен потенциальный покупатель ценных бумаг АО «O'ZPARAVTOTRANS» /UPAT/. По соглашению между сторонами, пакет акций будет реализован по графику, который разделит лот на несколько частей. С момента заключения договора об осуществлении сделки всего были зафиксированы 3 сделки с данными ценными бумагами, в ходе транзакции приобретено 58,47 тыс. (38,42% от выставленных акций) акций на сумму 4,98 млрд сумов. Сделки по остальным частям будут осуществляться в течение каждого календарного квартала до I квартала 2029 года.

РО - публичное размещение ценных бумаг

В начале отчетного периода- 1 июля 2024 года в брокерской системе ЕПТК «SME ST PO» было проведено публичное размещение акций компании АО «NAMANGAN DORI-DARMON» /NGDD/.

В ходе сделки была реализована 80 обыкновенных акций АО

«NAMANGAN DORI-DARMON» /NGDD/ в объеме 1,36 млн сумов. Цена одной акции составила 17 000,00 сумов при номинальной стоимости 1 000,00 сумов.

Рынок РЕПО «UZSE Repo»

В течение 9 месяцев 2024 года были осуществлены 25 операции РЕПО с ценными бумагами пяти компаний на общую сумму 1,75 млн сумов. В ходе этих сделок торговались 4 324 единицы ценных бумаг компаний.

№	Эмитент	Тикер	Дата сделок	Количество ценных бумаг, ед	Объем торгов, сум
1	<Hamkorbank> АКВ	НМКВ	14.03.2024	1 500	35 654
2	<O'zmetkombinat> АО	UZMK	14.03.2024	6	27 688
3	<Hamkorbank> АКВ	НМКВ	29.03.2024	1 500	35 947
4	<O'zmetkombinat> АО	UZMK	29.03.2024	6	27 915
5	<O'zRTXB> АО	URTS	20.08.2024	10	126 567



6	<O'zmetkombinat> AO	UZMK	22.08.2024	30	83 538
7	<O'zRTXB> AO	URTS	04.09.2024	10	127 710,96
8	<O'zmetkombinat> AO	UZMK	06.09.2024	30	84 225,07
9	<O'zRTXB> AO	URTS	13.09.2024	10	139 916,66
10	<Kvarts> AO	KVTS	13.09.2024	50	39 615,38
11	<Hamkorbank> AKB	HMKB	13.09.2024	500	9 961,53
12	<O'zRTXB> AO	URTS	16.09.2024	10	140 158,16
13	<Kvarts> AO	KVTS	16.09.2024	50	39 680,50
14	<Hamkorbank> AKB	HMKB	16.09.2024	500	9 979,54
15	<Hamkorbank> AKB	HMKB	17.09.2024	4	72,46
16	<O'zRTXB> AO	URTS	19.09.2024	5	66 250,00
17	<Hamkorbank> AKB	HMKB	19.09.2024	20	323,38
18	<UzMRC> AO	IQMK3V2	20.09.2024	1	666 666,66
19	<Hamkorbank> AKB	HMKB	20.09.2024	20	323,57
20	<O'zmetkombinat> AO	UZMKP	23.09.2024	10	30 000,00
21	<O'zRTXB> AO	URTS	23.09.2024	1	13 083,33
22	<Hamkorbank> AKB	HMKB	23.09.2024	20	357,07
23	<O'zmetkombinat> AO	UZMKP	24.09.2024	10	30 019,72
24	<O'zRTXB> AO	URTS	25.09.2024	1	13 097,66
25	<Hamkorbank> AKB	HMKB	27.09.2024	20	358

Отраслевая структура



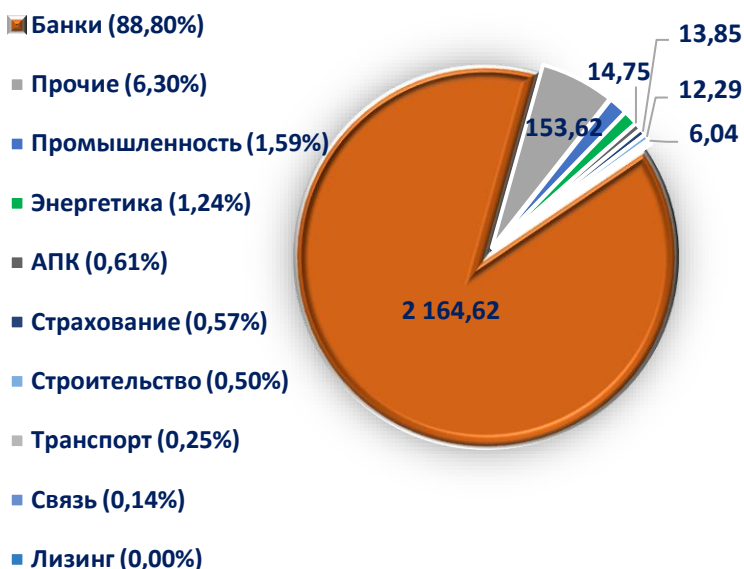
Настоящий документ предоставлен исключительно в информационных целях и не является предложением о проведении операций на рынке ценных бумаг, и, в частности, предложением об их покупке или продаже



В течение 9 месяцев 2024 года торговались ценные бумаги АО и ООО из 10 отраслей экономики, из которых наиболее часто торгуемыми стали ценные бумаги банков – с ними было заключено 234 237 сделок. Далее следуют ценные бумаги эмитентов прочих отраслей с количеством совершенных сделок - 27 338 единиц. Наименьшее количество сделок было зафиксировано с ценными бумагами эмитентов, относящихся к компаниям «Лизинг» – 635 единиц.

Наибольший объем биржевых сделок за отчетный период был совершен с ценными бумагами компаний, относящихся к банковской отрасли (2,16 трлн сумов), и составляет 88,80% от общего объема сделок. Объем сделок с ценными бумагами эмитентов прочих отраслей составил 153,62, и промышленной – 38,74 млрд сумов, соответственно. Наименьший объем был зафиксирован с ценными бумагами эмитентов, относящихся к отрасли «Лизинг», составив 16,72 млн сумов или 0,0007% от общего биржевого оборота.

Объем сделок за 9 месяцев 2024 года в разрезе отраслей, млрд сум



Отрасль	Количество сделок, 9'М 2023г.	Количество сделок, 9'М 2024г.	Объем сделок, 9'М 2023г., млн сум	Объем сделок, 9'М 2024г., млн сум
Агропромышленность	12 008	10 524	339 220,10	14 748,53
Банки	136 548	234 237	959 299,63	2 164 621,49
Лизинг	376	635	7 846,48	16,72
Промышленность	25 704	19 250	104 316,25	38 742,42
Прочие	19 522	27 338	693 561,67	153 616,67
Связь	2 151	19 666	208,20	3 444,86
Страхование	21 150	16 572	62 368,87	13 848,49
Строительство	15 491	16 768	13 611,59	12 285,44
Транспорт	1 686	880	66 329,55	6 040,29
Энергетика	14 347	12 640	108 033,36	30 279,75
Итого	248 983	358 510	2 354 795,70	2 437 644,65

Настоящий документ предоставлен исключительно в информационных целях и не является предложением о проведении операций на рынке ценных бумаг, и, в частности, предложением об их покупке или продаже



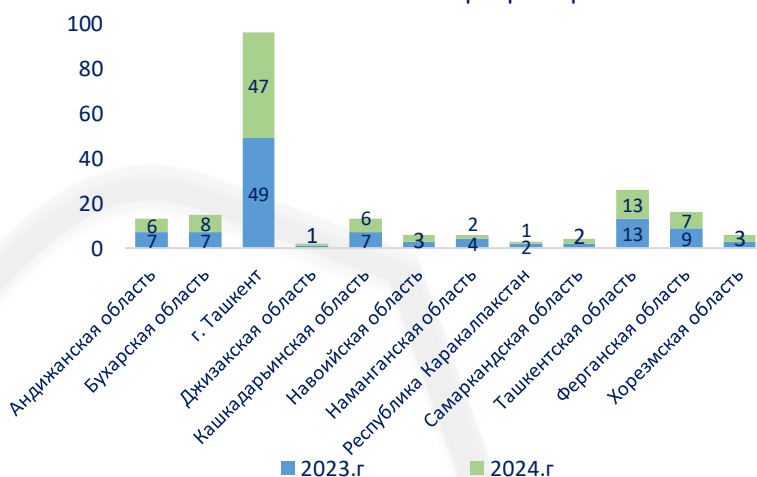
Биржевые сделки в разрезе регионов



Наибольший объем сделок зафиксирован с ценными бумагами эмитентов из г. Ташкента и Ферганской области. Общий объем сделок с ценными бумагами эмитентов из этих регионов составил (2,23 трлн сум), что

составляет 95,70% от общего биржевого оборота в отчетном периоде. При этом доля объема сделок с ценными бумагами представителей г. Ташкента от общего биржевого объема составила 91,56%. Наибольшее количество заключенных сделок приходится на ценные бумаги эмитентов из г. Ташкента и Андижанской области – 281 869 и 23 436 единиц соответственно, доля которых от общего количества заключенных сделок за 9 месяцев 2024 года, составляет 85,16%. Всего в отчетном периоде торговались ценные бумаги 99 эмитентов, из которых 47 из г. Ташкента.

Количество эмитентов в разрезе регионов



Регион	Количество сделок, 9'М 2023г.	Количество сделок, 9'М 2024г.	Объем сделок, 9'М 2023г., млн сум	Объем сделок, 9'М 2024г., млн сум
Андижанская область	26 784	23 436	17 865,85	51 048,04
Бухарская область	8 886	7 260	1 346,11	12 393,26
г. Ташкент	168 470	281 869	1 944 583,51	2 231 943,28
Джизакская область	1 740	125	210,41	1,78
Кашкадарьинская область	1 856	2 120	7 717,94	9 059,03
Навоийская область	6 385	9 189	4 324,80	10 384,95
Наманганская область	235	116	519,03	4,29
Республика Каракалпакстан	3	1	4 401,72	903,28
Самаркандская область	376	340	954,57	172,36
Ташкентская область	21 107	21 602	44 457,34	18 995,28
Ферганская область	12 920	12 223	322 997,98	100 930,92
Хорезмская область	221	229	5 416,45	1 808,17
Итого	248 983	358 510	2 354 795,70	2 437 644,65

Настоящий документ предоставлен исключительно в информационных целях и не является предложением о проведении операций на рынке ценных бумаг, и, в частности, предложением об их покупке или продаже

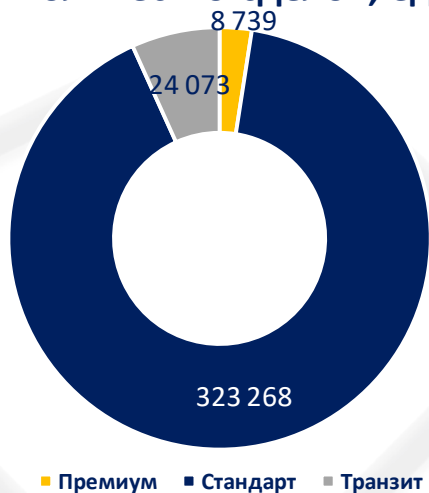


Структура биржевого оборота в разрезе категорий биржевого котировального листа

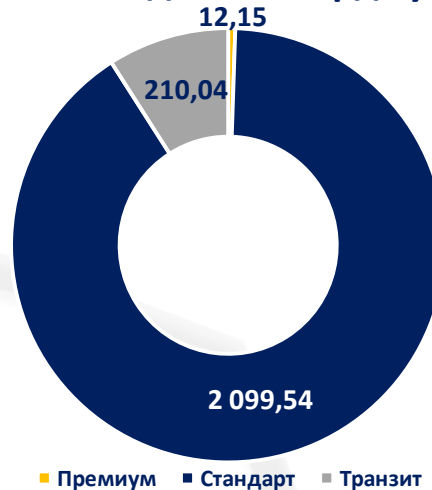
На конец 9 месяцев 2024 года в биржевом котировальном листе РФБ «Тошкент» находились 162 инструмента 107 эмитентов, из которых: 103 являются эмитентами акций, в числе которых 3 также являются эмитентами облигаций, и 4 из них эмитента только облигаций. В биржевом котировальном листе эмитенты акций разделяются на три категории. Из них: - категория «Премиум» - акции 1 эмитента; - категория «Стандарт» - акции 84 эмитента. - категория «Транзит» - акции 18 эмитентов.

Информация о биржевых транзакциях в разрезе категорий рынка акций

Количество сделок, ед



Объем сделок, млрд сум



За 9 месяцев 2024 года в торгах принимали участие акции 81 эмитента из 84 эмитентов категории «Стандарт», с ними было зафиксировано наибольшее количество и объем сделок по сравнению с другими категориями – 323 268 единиц сделок за 2,10 трлн сумов. Следующие по величине сделки были заключены с ценными бумагами эмитентов из категории «Транзит», а всего с акциями этой категории заключены 24 073 сделки на сумму 210,04 млрд сумов. С ценными бумагами АО «O'zbekiston respublika tovarxomashyo birjasi» /URTS/ из категории «Премиум» было совершено 8 739 сделок на общую сумму 12,15 млрд сумов.



Листинг: в течение 9 месяцев 2024 года в биржевой котировальный лист были включены 15 инструментов 11 эмитентов.

№	Имя эмитента	Вид ценной бумаги	Тикер	Дата листинга
1	АКБ "Hamkorbank"	Облигации	HMKB1	01.05.2024
2	АО "Ohangaronshifer"	Простые акции	OHSF	07.02.2024
		Привилегированные акции	OHSFP	07.02.2024
3	АО "Imkon Finans mikromoliya tashkiloti"	Облигации	IFMT4	24.04.2024
4	АО «Neftgazqurilish ta'miri»	Привилегированные акции	NGQTP	04.06.2024
5	АО «Qo'qon neftgaz parmalash ishlari»	Простые акции	QNPI	24.06.2024
6	АО «93-MAXSUS TREST»	Простые акции	MXUS	19.08.2024
7	АО «O'zbekiston ipotekani qayta moliyalashtirish kompaniyasi»	Простые акции	IQMK	08.08.2024
		Облигации	IQMK3	08.08.2024
		Облигации	IQMK3V2	08.08.2024
		Облигации	IQMK5E	16.09.2024
8	АО «TASHGIPROGOR»	Простые акции	TGPG	22.08.2024
9	АО «ARIA SUG'URTA TASHKILOTI»	Простые акции	ARST	10.09.2024
10	АО «O'zvagonta'mir»	Простые акции	UVGT	06.09.2024
11	АО «Boshtransloyiha»	Простые акции	BTRL	16.09.2024

Делистинг: в отчетном периоде ценные бумаги 20 эмитентов были исключены из биржевого котировального листа.

№	Имя эмитента	Тикер	Дата делистинга	Причина
1	АО «Jizzax plastmassa»	JPL	07.02.2024г.	не соответствует требованию
2	АО «O'zikkilamchiranglimetall»	UVCM	07.02.2024г.	не соответствует требованию
3	АО «Toshkent yog' moy»	TYMK	07.02.2024г.	не соответствует требованию
		TYMKP	07.02.2024г.	не соответствует требованию
4	АО «Mastona»	MSTN	07.02.2024г.	не соответствует требованию
		MSTNP	07.02.2024г.	не соответствует требованию
5	АО «Neft va gaz quduqlarini sinash»	NGQS	07.02.2024г.	не соответствует требованию
6	АО «Sarbon-Neftgaz»	SANE	07.02.2024г.	не соответствует требованию
7	АО «Turon-Xojeli»	TRNJ	07.02.2024г.	не соответствует требованию
8	АО «Sirdaryo vino»	SRVI	07.02.2024г.	не соответствует требованию
		SRVIP	07.02.2024г.	не соответствует требованию
9	АО «Uzparta'minot»	UZPT	07.02.2024г.	не соответствует требованию
		UZPTP	07.02.2024г.	не соответствует требованию
10	АО "BMKB-Agromash"	BMAG	15.02.2024г.	добровольный делистинг
11	АО "QO'QON BIOKIMYO"	QQBK	15.02.2024г.	добровольный делистинг
12	АО "Buxoro ta'mirlash mexanika zavodi"	BTMZ	11.03.2024г.	добровольный делистинг
		BTMZP	11.03.2024г.	добровольный делистинг
13	ООО "CHUST RIR MIKROKREDIT TASHKILOTI"	CRMT3	04.03.2024г.	погашение
14	АО "O'zagrolizing"	UZAL2	26.03.2024г.	погашение
15	АО "KAFOLAT sug'urta kompaniyasi"	KFLT	03.04.2024г.	добровольный делистинг
		KFLTP	03.04.2024г.	добровольный делистинг
16	АО "Unipolis"	UNPL	24.04.2024г.	не соответствует требованию
17	АО "O'rta osiyo trans"	ORST	24.04.2024г.	аннуляция ценных бумаг и преобразование на ООО
18	АО "Ohangaronsement"	OHSM	02.05.2024г.	добровольный делистинг
		OHSMP	02.05.2024г.	добровольный делистинг
19	АО "Kogon yog' - ekstraktsiya zavodi"	KYEZ	18.07.2024г.	неплатежеспособная организация
		KYEZP	18.07.2024г.	неплатежеспособная организация
20	АО "O'zElektroterm"	UZET	09.09.2024г.	добровольный делистинг
		UZETP	09.09.2024г.	добровольный делистинг

Настоящий документ предоставлен исключительно в информационных целях и не является предложением о проведении операций на рынке ценных бумаг, и, в частности, предложением об их покупке или продаже

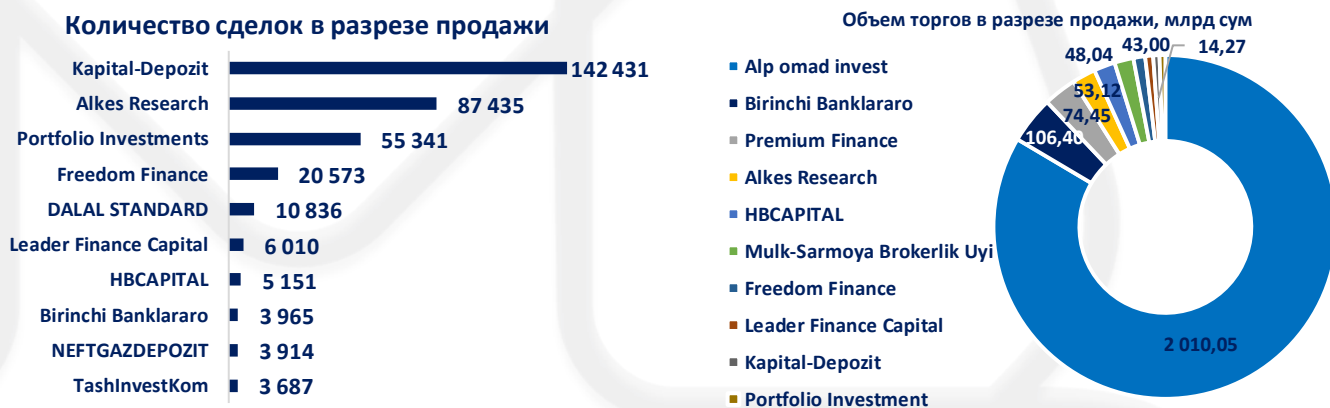


Обзор топ 10 Брокеров РФБ «Тошкент»

По итогам 9 месяцев 2024 года количество аккредитованных инвестиционных посредников (брокеров), которые являются членами РФБ «Тошкент», составило 49 единиц. Среди них в топ 10 по количеству сделок и объему торгов вошли следующие брокеры.



По количеству сделок среди брокерских организаций, выступивших посредниками при покупке ценных бумаг, наибольшее количество сделок было осуществлено через ООО «Kapital-Depozit», которое составило 148 010 единиц. Наибольший объем торгов был зафиксирован по покупке ценных бумаг на сумму 2,00 трлн сумов при участии ООО «Alp omad invest». Следующие места в топ-10 по объему сделок заняли ООО «Orient Securities Market» и ООО «Mulk Sarmoya Brokerlik Uyi» с объемом сделок на 97,50 млрд и 67,48 млрд сумов соответственно.



С брокером ООО «Kapital-Depozit» по продажам акций и облигаций было заключено наибольшее количество сделок – 142 431 единица. Следующие места в топ 10 по продаже ценных бумаг заняли ООО «Alkes Research» и ООО «Portfolio Investments» с 87 435 и 55 341 сделками соответственно. По объему сделок по реализации ценных бумаг наибольшая сделка была совершена через ООО «Alp Omad Invest» и составила 2,01 трлн сумов.



Рыночная капитализация эмитентов акций, включенных в биржевой котировальный лист



В течение 9 месяцев 2024 года общая рыночная капитализация эмитентов акций показала тенденцию роста и зафиксировала увеличение на 36,96% по сравнению с показателем на начало данного периода.

За этот период максимальный уровень рыночной капитализации – 247,52 трлн сумов был зафиксирован 3 июня 2024. Наименьшее же значение рыночной капитализации приходится на 25 января, когда общая капитализация эмитентов была на уровне 159,47 трлн сумов.

Следовательно, 19 марта рыночная капитализация резко увеличилась от 164,66 трлн сумов до 245,49 трлн сумов. На рост показателя повлиял дополнительный выпуск 200,00 млн акций АО «SOLUTIONS LAB» /SOLA/ (до допвыпуска количество выпущенных акций составляло 50,00 млн единиц). После этой операции рыночная капитализация АО «SOLUTIONS LAB» выросла с 19,85 трлн сумов до 99,25 трлн сумов, что в свою очередь повлияло на размер общей рыночной капитализации.

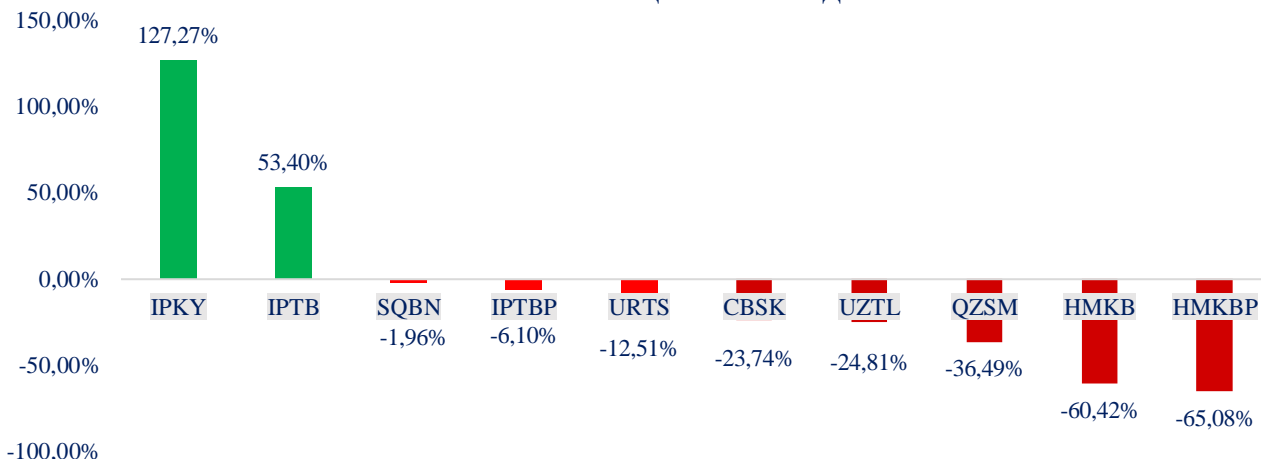
По состоянию на 30.09.2024г. общая рыночная капитализация акций, включенных в биржевой котировальный лист, составила 234,83 трлн сумов. Количество эмитентов на конец периода составило 103 единицы. В сравнении с аналогичным периодом прошлого года, несмотря на уменьшение количества эмитентов на 5, общая рыночная капитализация увеличилась на 90,81 трлн сумов (61,33%).

Настоящий документ предоставлен исключительно в информационных целях и не является предложением о проведении операций на рынке ценных бумаг, и, в частности, предложением об их покупке или продаже



Обзор изменений рыночных цен топ 10 ликвидных ценных бумаг

Изменение цен* наиболее ликвидных ценных бумаг** за 9 месяцев 2024 года



*Сравниваются цены закрытия первой сделки и цены закрытия последней сделки отчетного периода.

** За наиболее ликвидные ценные бумаги взяты топ-10 акций по количеству сделок (стр. 14)

Среди часто торгуемых топ 10 ценных бумаг за 9 месяцев 2024 года, изменение цены произошло следующим образом: На конец периода самый значительный рост цен показали акции двух эмитентов из отрасли «Банки», и по сравнению с началом периода 2024 года цена акций АИКБ «Ирак Yo'li» /IPKY/ существенно увеличилась на **▲127,27%**. У ценных бумаг, АКИБ «ПРОТЕКА-BANK» /IPTV/ уровень роста цены отражал **▲53,40%**.

В отчетном периоде цена ценных бумаг АКБ «O'zsanoatqurilishbank» /SQBN/ показал незначительный спад **▼1,96%**. У остальных пяти инструментов, отраженных в графике, были снижения цен на уровне от **▼6,10%** по **▼36,49%**. Стоит отметить, что в связи с дополнительным выпуском простых и привилегированных акций АКБ «Hamkorbank» /HMKV/ и /HMKVP/ в пропорции количества и вида имеющихся у акционера акции коэффициентом 1:1, 15 февраля цена акций была скорректирована в соотношении (простые акции $61,00/2=30,50$ сум; привилегированные акции: $58,79/2=29,40$ сум). При сравнении скорректированной котировочной цены на 15 февраля 2024 года с ценами закрытия на конец сентября 2024 года цена обыкновенных акций /HMKV/ и привилегированных акций /HMKVP/ упали на **▼22,77%** и **▼31,78%** соответственно.



UCI индекс

Индекс UCI по итогам 9 месяцев 2024 года продемонстрировал падение на 57,38 пунктов, падая с уровня 709,84 до 677,96. Максимальное значение было зафиксировано 3 января, достигнув 709,84 пункта. Самое минимальное значение индекса в течение первого полугодия 2024 года было зафиксировано 19 июля, составив 643,92 пунктов.

График изменения индекса UCI 9 месяцев 2024 года.



В первом полугодии 2024 года индекс UCI был подвержен нескольким значительным колебаниям. Первое из них произошло 9 января: цены на привилегированные акции АО «Farg'ona yog'-moy», АО «Kattaqo'rg'on yog'-moy» и простые акции АКБ «Universal bank» снизились, составив 18 000,00 сумов (-43,75%), 18 000 сумов (-35,71%) и 9 130,00 сумов (-32,73%) соответственно, что привело к снижению индекса UCI с 709,84 до 679,03 пункта. Также, 8 февраля после делистинга с биржевого котировального листа акций 9 эмитентов, из-за несоответствия требованиям листинга, общая рыночная капитализация фондового рынка сократилась на 1,62%, что привело к снижению индекса с 672,78 до 661,84 пункта. Однако в следующие дни наблюдался рост цен простых акций АО «Ohangaronshifer», АО «OCTOBANK» и АО «O'ZBEKKIMYOMASH ZAVODI», составив 120 000,00 сумов (2 300,00%), 7 990,00 сумов (33,21%) и 4 321,00 сумов (23,46%) соответственно. Это привело к росту рыночной капитализации на 3,42%, вызвав резкое повышение индекса с 661,84 до 684,51 пункта.

Март и апрель оказались периодом значительных колебаний: после роста индекса на конец февраля, с начала марта индикатор снижался



четыре торговых дня подряд, опустившись с 665,30 до 654,54 единиц, из-за падения цен на привилегированные акции АО «Andijonyog'moy» (-39,39%, до 20 000,00 сумов), АО «Vuxoroneftgazparmalash» (-20,00%, до 8 000,00 сумов) и простые акции АО «ОСТОВАНК» (-19,99%, до 7 200,00 сумов). Тем не менее, 28 марта было зафиксировано восстановление индекса до уровня 665,12, в связи с повышением рыночной капитализации на 51,40% из-за дополнительного выпуска простых акций АО «SOLUTIONS LAB» в количестве 200,00 млн единиц. В апреле произошло значительное изменение в индексе UCI: он сначала упал до значения 644,29, а к концу месяца восстановился до 670,85. В первой половине апреля 2024 года индекс UCI снизился до отметки 644,29 по следующим причинам:

3 апреля простые и привилегированные акции компании АО «KAFOLAT sug'urta kompaniyasi» были исключены из биржевого котировального листа, что привело к снижению рыночной капитализации на 8,19 трлн сумов. Вторым фактором, влияющим на снижение индекса, – это падение цен на простые и привилегированные акции АО «Vuxoroneftgazparmalash» и привилегированные акции АО «O'ztransgaz» на 1 899,00 сумов (-37,24%), 2 240,00 сумов (-35,90%) и 6 086,00 сумов (-22,55%) соответственно. С 17 по 30 апреля индекс UCI продемонстрировал повышение на 26,56 пунктов, несмотря на исключение простых акций АО «UNIPOLIS» и АО «O'rta osiyo trans» из биржевого котировального листа, которое снизило рыночную капитализацию на 1,20 трлн сумов. Повышение индекса было обусловлено ростом цен на простые акции АКБ «Turonbank» и АИКБ «Iprak Yo'li», а также на привилегированные акции АО «Farg'onaazot» на 709,00 сум (61,60%), 82,00 сум (51,90%) и 7 392,00 сум (44,00%) соответственно.

В следующих месяцах индекс UCI достиг значения 705,46, – это второе максимальное значение за первое полугодие. Этот рост был обусловлен значительным увеличением цен на простые акции АИКБ «Iprak Yo'li» и АО «Namangan dori-darmon», а также на привилегированные акции АО «Bekobodsement». Так, стоимость акций АИКБ «Iprak Yo'li» возросла на 214,89 сум (101,79%), акции АО «Namangan dori-darmon» на 8 623,00 сум (107,29%), а привилегированные акции АО «Bekobodsement» на 1 842,97 сум (148,83%) в период с начала мая по 3



июня. После 3 июня индекс упал на **52,84** пункта и составил 652,62 пункта 11 июня. Причиной этого падения стало снижение цен акций АО «Quvasoycement», АИКБ «Ipak Yo'li» и АО «Vuxoroneftgazparmalash» на -21 993,53 сум (**-22,75%**), -283,45 сум (**-66,54%**) и -1 688,00 сум (**-28,19%**).

В течение следующего месяца, 19 июля, индекс достиг минимального значения 643,92, что является самым низким показателем за последние 9 месяцев. Основной причиной данного снижения стало уменьшение рыночной капитализации в результате падения цен простых акций АИКБ «Ipak Yo'li» и АО «O'ztransgaz» на 68,00 сумов (**-24,91%**) и 4 631,00 сумов (**-18,52%**) соответственно, а также делистинг 50,86 млн акций АО «Kogon yog' - ekstraksiya zavodi».

2 августа индекс вырос до максимального значения в третьем квартале, достигнув 672,64 пункта. Это увеличение было обусловлено ростом рыночной капитализации на 11,27 трлн сумов, причем основным фактором роста стало увеличение рыночной капитализации АО «O'ztransgaz» на 6,37 трлн сумов в результате повышения цен простых акций на 10 223,00 сумов (**43,99%**). Однако 14 августа индекс снова снизился до 645,35 пункта из-за уменьшения рыночной капитализации на 7,82 трлн сумов. Это снижение было вызвано падением цен простых акций АО «O'ztransgaz» на 11 460,00 сумов (**-34,25%**) и делистингом 940,85 млрд простых акций АО «O'zIQMK». Следовательно, до конца периода индекс демонстрировал относительно стабильные колебания, и в конце отчетного периода зафиксировал значение 652,46 пунктов (на 57,38 пунктов ниже, чем в начале года).



РФБ "Тошкент"

TOSHKENT
REPUBLICAN STOCK EXCHANGE

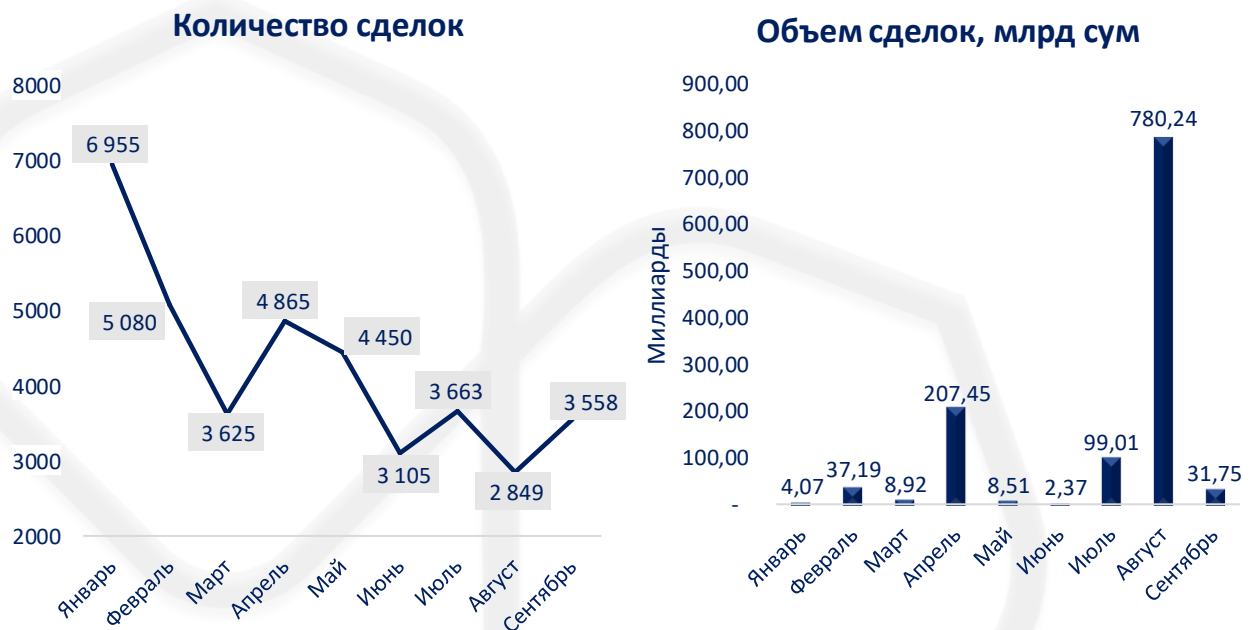
ВНЕЛИСТИНГОВАЯ ТОРГОВАЯ ПЛОЩАДКА (ВТП) 9 МЕСЯЦЕВ 2024 Г.



Обзор торгов на ВТП

На основании предписания Министерства экономики и финансов Республики Узбекистан от 28 января 2023 года № 07-45-01/03 с 30 января 2023 года началось проведение организованных внебиржевых торгов по купле-продаже ценных бумаг, не включенных в биржевой котировальный лист Республиканской фондовой биржи «Тошкент», АО РФБ «Тошкент» запустило работу Внелистинговой торговой площадки (ВТП).

В течение 9 месяцев 2024 года на внелистинговой торговой площадке РФБ «Тошкент» было заключено 38 150 сделок на общую сумму 1,18 трлн сумов. Объектами сделок стали 1,53 млрд ценных бумаг 142 эмитентов.



В дневном разрезе наибольшее количество сделок было заключено 4 января – 575 единиц; наименьшее – 25 сентября – 4 единицы. Наиболее крупный объем сделок был зафиксирован 15 августа, когда в течение дня объем сделок составил более 777,62 млрд сумов.

Среднедневное количество сделок в течение 9 месяцев составило 206 сделок; среднедневной объем сделок составил 6,38 млрд сумов. Среднедневной объем сделок на внелистинговой торговой площадке «Main Board» рынка акций «SME Stock» составил 533,56 млн сумов.



В текущем периоде на площадке «Nego Board» рынка акций «SME Stock» было заключено 16 сделок на общую сумму 72,99 млрд сумов. Также, на торговой площадке «FoP Board» рынка акций было заключено 4 сделки в объеме 997,60 млрд сумов. В течение 9 месяцев 2024 года на ВТП была зафиксирована одна PO (public offering) сделка на общую сумму 1,00 млн сумов.

На внелистинговой торговой площадке «Main Board» рынка облигаций «SME Bond» было заключено 16 сделок на общую сумму 10,19 млрд сумов.

Обзор рынков и площадок ВТП

На внелистинговой торговой площадке рынка акций «SME Stock» в секции G1- «Main Board» было зафиксировано 38 113 сделок с акциями 132 эмитентов на общую сумму 98,71 млрд сумов.

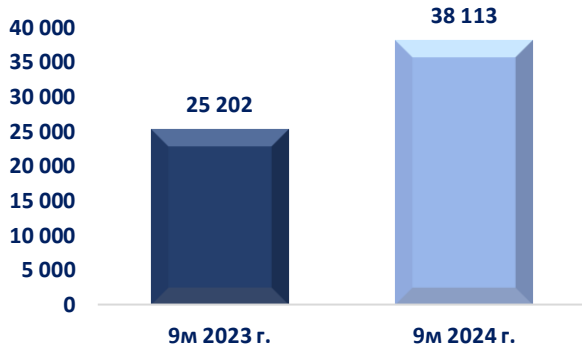
Рынок	Площадка	Количество эмитентов	Количество сделок, ед.	Количество ценных бумаг, ед.	Объем сделок, сум
SME Stock	Main Board	132	38 113	482 145 062	98 709 350 963,90
	Nego Board	8	16	48 556 247	72 989 901 503,88
	FoP Board	3	4	997 603 232	997 603 232 000,00
SME Bond	Main Board	3	16	648	10 194 383 562,40
SME ST PO	PO	1	1	1 430	1 001 000,00
ИТОГ		142	38 150	1 528 306 619	1 179 497 869 030,18

На рынке акций «SME Stock» в секции G1- «Main Board» самый крупный объем сделок был заключен с 69,12 млн простыми акциями АО «PLUM TECHNOLOGIES» /OPTG/ на сумму 69,12 млрд сумов. Торговая цена акций равнялась номинальной стоимости и составила 1,00 тыс. сумов за единицу.

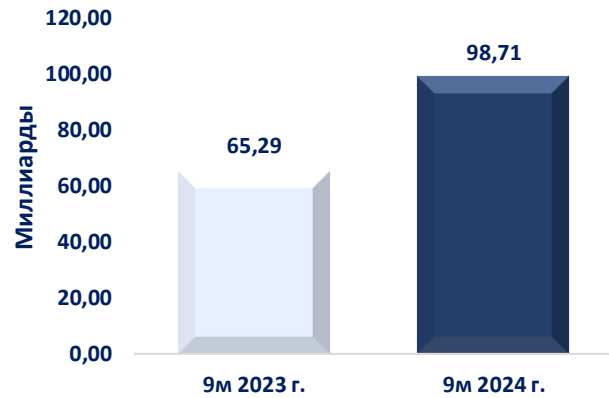
В секции T1 - «Nego Board» самая крупная сделка была совершена с 30,08 млн ценными бумагами АО «ANOR BANK» /A056930/ в объеме 30,08 млрд сумов или 2,55% от общего объема торгов на ВТП. Цена акций составила 1 000,00 сумов за единицу.



Количество сделок рынка "SME Stock" в площадке "Main Board"



Объем сделок рынка "SME Stock" в площадке "Main Board"



«FoP Board» рынка акций

За 9 месяцев 2024 года на рынке акций «SME Stock» в торговой площадке «FoP Board» было заключено 997,60 млрд сумов сделок, что составляет 29,62% от общего объема сделок.

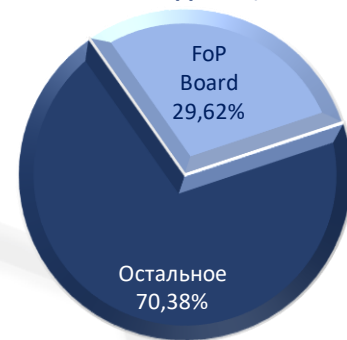
9 апреля с ценными бумагами АО «UZUM BANK» /A057210/ была заключена 1 сделка в объеме 200,00 млрд сумов что составляет 20,05% от общего объема сделок ВТП на торговой площадке «FoP Board».

В ходе сделки были реализованы 200,00 млн обыкновенных акций, и торговая цена акций была равна номиналу составив 1 000,00 сумов за единицу.

15 августа текущего года в торговой секции «FoP Board» с 777,60 млн простыми акциями АО «NBU INVEST GROUP» /A056870/ была заключена 1 сделка на 777,60 млрд сумов что составляет 77,95% от общего объема сделок ВТП в торговой площадке «FoP Board». Торговая цена акций была равна номинальной стоимости и составила 1,00 тыс. сумов за единицу.

На рынке акций «SME Stock» в секции «FoP Board» наименьший объем сделок был заключен с 20,00 млн простыми акциями АО «MY-INSURANCE» A057330/ на сумму 20,00 млрд сумов при торговой и номинальной стоимости 1,00 тыс сумов за единицу.

Доля объема сделок на площадке FoP Board от общего объема сделок, %





РО - публичное размещение ценных бумаг

4 апреля 2024 года в брокерской системе ЕПТК на внебиржевой торговой площадке «SME ST PO» было проведено публичное размещение акций компании АО «Piskent paxta tozalash» / A022750/.

В ходе сделки было реализовано 1 430 обыкновенных акций АО «Piskent paxta tozalash» / A022750/ в объеме 1,00 млн сумов. Цена одной акции составила 700,00 сумов при номинальной стоимости 374,00 сумов.

Рынок облигаций «SME Bond»

На конец 3го квартала 2024 года на внебиржевой торговой площадке рынка облигаций «SME Bond» в секции «Main Board» было заключено 16 сделок с облигациями ООО «UZREPORT» / A056997/, АО «IMKON FINANS mikrocredit tashkiloti» / A056967/ и ООО «SAIPRO GROUP» / SAGR/ на общую сумму 10,19 млрд сумов, и торговая цена одной облигаций составила 52,23 млн, 1,00 млн и 50,79 млн сумов соответственно.

На конец сентября на внебиржевой торговой площадке РФБ «Тошкент» находились 36 инструментов долговых ценных бумаг 29 эмитентов.

№	Эмитент	Код инструмента	Дата выпуска/ дата погашения	Купонная ставка, %	Номинальная цена одного бонда (UZS)	Количество выпущенных облигаций
1	ООО<AKFA MEDLINE>	UZ6057077AA8	26.04.2021/ 10.05.2026	6	10 000 000,00	21 100
2	ООО<BESHARIQ ISHONCH SAVDO>	UZ6057627AA0	30.06.2022/ 03.07.2025	22	1 000 000,00	10 000
3	ООО <DELTA MIKROMOLIYA TASHKILOTI>	UZ6058027AA2	15.12.2023/ 12.12.2024	36	10 000 000,00	1 500
4	ООО <Farg'ona Ishonch Savdo>	UZ6057637AA9	16.08.2022/ 21.08.2025	22	1 000 000,00	5 000
5	ООО<FAROVON HAYOT IFODASI>	UZ6057567AA8	19.04.2022/ 01.04.2025	24	1 000 000,00	2 000
		UZ6057567AB6	13.06.2022/ 13.06.2025	22	1 000 000,00	10 000
6	ООО<HAMKOR INVEST LIZING>	UZ6057757AA5	11.11.2022/ 10.11.2025	17	1 000 000,00	4 500
7	ООО<HAMKORMAZLIZING>	UZ6057767AA4	11.11.2022/ 10.11.2025	17	1 000 000,00	4 500
		UZ6057767AB2	25.04.2023/ 20.04.2026	18	1 000 000,00	8 500
8	ООО<IFODA AGRO KIMYO HIMOYA>	UZ6057617AA1	04.07.2022/ 24.06.2027	8	1 000 000,00	110 000

Настоящий документ предоставлен исключительно в информационных целях и не является предложением о проведении операций на рынке ценных бумаг, и, в частности, предложением об их покупке или продаже



9	ООО<МКОН ФИНАНС МИКРОМОЛИЯ ТАШКИЛОТИ>	UZ6056967AB9	28.07.2022/ 24.07.2025	28	1 000 000,00	3 000
10	ООО<ИШОНЧ КРЕДИТ САВДО>	UZ6057667AA6	17.08.2022/ 23.08.2025	22	1 000 000,00	10 000
11	ООО<KIDS WORLD OF GOODS>	UZ6057787AA2	12.12.2022/ 11.12.2025	22	1 000 000,00	3 000
12	ООО<МИКРО LEASING>	UZ6057957AA1	28.09.2023/ 08.10.2024	20	10 000 000,00	500
13	ООО<NATURAL JUICE>	UZ6057777AA3	12.12.2022/ 10.12.2027	15	1 000 000,00	15 000
14	ООО<SAIPRO GROUP>	UZ6058037AA1	19.12.2023/ 17.12.2028	24	50 000 000,00	1 000
15	ООО<STAR CITY SENTER>	UZ6057737AA7	04.10.2022/ 29.09.2025	22	1 000 000,00	5 000
16	ООО<TRUST IMPORTANT TRADE>	UZ6057897AA9	16.06.2023/ 15.06.2026	22	1 000 000,00	5 000
17	ООО<TRUST TRADE ASIA>	UZ6057727AA8	19.09.2022/ 14.09.2025	22	1 000 000,00	5 000
18	ООО<Trust Trade Partner>	UZ6057647AA8	16.08.2022/ 21.08.2025	22	1 000 000,00	5 000
19	ООО<TRUST VALLEY TRADE>	UZ6057837AA5	04.05.2023/ 23.04.2026	22	1 000 000,00	7 000
20	ООО<TURIST BIZNES TRADE>	UZ6057717AA9	15.09.2022/ 14.09.2025	22	1 000 000,00	5 000
21	ООО <UZREPORT>	UZ6056997AA8	03.12.2020/ 13.12.2025	22	50 000 000,00	600
22	ООО<VARIANT RETAIL FINANCE>	UZ6057657AA7	17.08.2022/ 21.08.2025	20	1 000 000,00	20 000
		UZ6057657AB5	22.05.2023/ 16.05.2026	20	1 000 000,00	20 000
		UZ6057657AC3	23.06.2023/ 21.06.2026	20	1 000 000,00	30 000
		UZ6057657AD1	29.04.2024/ 29.04.2027	20	1 000 000,00	30 000
23	ООО <CHINARA BIZNES KREDIT LOMBARD>	UZ6058377AA1	30.05.2024/ 16.06.2027	24	1 000 000,00	2 300
24	ООО <WITH US FOREVER>	UZ6058457AA1	19.06.2024/ 19.06.2027	22	1 000 000,00	12 000
25	ООО <PERFECT NETWORK>	UZ6058467AA0	24.06.2024/ 19.06.2024	22	1 000 000,00	20 000
26	ООО <HAMROH МИКРОМОЛИЯ ТАШКИЛОТИ>	UZ6058537AA0	03.07.2024/ 16.06.2027	26	1 000 000,00	30 000
27	ООО <EVOLUTION NETWORKS>	UZ6058727AA7	22.08.2024/ 22.08.2027	22	1 000 000,00	25 000
28	ООО <PROSPEROUS LARGE FUTURE>	UZ6058737AA6	22.08.2024/ 22.08.2027	22	1 000 000,00	13 000
29	ООО <OLTIN YULDUZ PLUS МИКРОМОЛИЯ ТАШКИЛОТ>	UZ6058767AA3	16.09.2024/ 31.08.2028	26	1 000 000,00	20 000



Топ 10 ВТП акций по Main Board

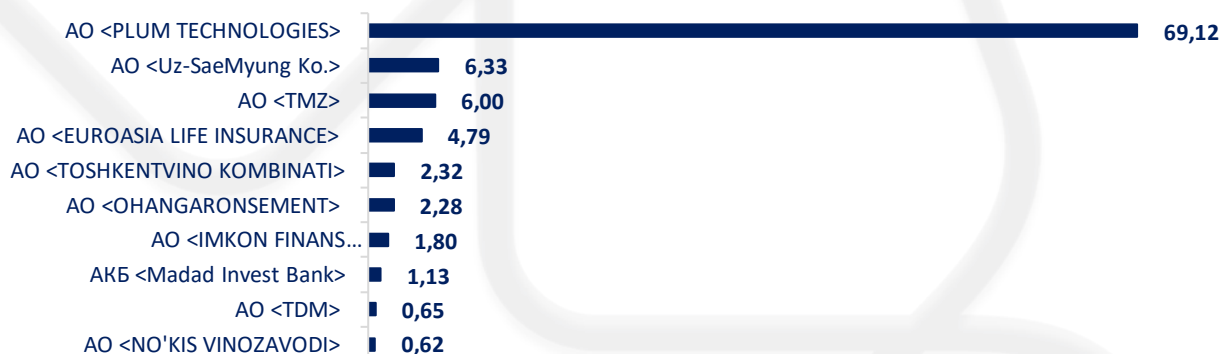
Топ-10 акций по количеству и объему сделок, заключенных в I полугодии 2024 года на рынке акций «SME Stock» в секции G1- «Main Board».

Топ 10 акций по количеству сделок, ед.



Наибольшее количество сделок было заключено с акциями АО «Uzsanoateksport» /A056290/ составив 7 713 единиц за 9 месяцев. Следующие места занимают АО «UZPARTA'MINOT» /UZPT/ и АО «Universal Sug'urta» /A055380/ с акциями которых было заключено 2 170 и 2 099 сделок соответственно. Замыкают топ-10 привилегированные акции АО «KAFOLAT» /OKFSP/ и простые акции АО «MULK-SARMOYA BU» /A015030/, с которыми было совершено 1 247 и 1 151 сделок, соответственно.

Топ 10 акций по объему сделок, млрд сум



Наибольший объем сделок был зафиксирован с простыми акциями АО «PLUM TECHNOLOGIES» /OPTG/ - 69,12 млрд сумов. Далее следуют АО «Uz-SaeMyung Ko.» /A054910/ и АО «TMZ» /A043950/ объем сделок с простыми акциями которых был заключен на сумму 6,33 млрд и 6,00 млрд сумов соответственно



Итоги торгов в разрезе регионов на ВТП

Самый крупный объем и наибольшее количество сделок были зафиксированы с ценными бумагами 65 эмитентов города Ташкент. Общая сумма всех 25 272 сделок, совершенных с ценными бумагами эмитентов данного региона, составила 1,13 трлн сумов, что равняется 95,73% от общего объема торгов, совершенных на внебиржевой торговой площадке РФБ «Тошкент».

Следующее место по объему сделок заняли эмитенты Андижанской области. Объем торгов с ценными бумагами компаний данного региона составил 31,53 млрд сумов. Среди них самый большой объем сделок был зафиксирован с 130,80 тыс простыми акциями АО «UZ-DONG-VON COMPANY» /UDVC/ на сумму 23,39 млрд сумов.

По количеству сделок ценные бумаги эмитентов Бухарской области занимают второе место. Всего с ценными бумагами компаний данного региона было заключено 2 882 сделки, общий объем которых составил 347,00 млн сумов.

Регионы	Количество сделок, ед.	Количество ценных бумаг	Объем сделок, сум
Андижанская область	323	1 985 380	31 526 579 042,69
Бухарская область	2 882	182 997	347 002 413,87
г. Ташкент	25 272	1 511 021 137	1 129 178 486 609,03
Джизакская область	613	9 731	20 883 150,92
Кашкадарьинская область	1 434	14 514 928	7 204 027 484,83
Навоийская область	3	600	75 000,00
Наманганская область	699	10 079	40 752 031,43
Республика Каракалпакстан	134	148 767	7 223 283 169,01
Самаркандская область	403	46 653	908 879 069,49
Сурхандарьинская область	83	160 699	100 865 447,63
Сырдарьинская область	959	16 680	60 556 457,23
Ташкентская область	422	9 984	2 309 907 381,60
Ферганская область	2 432	141 551	381 606 882,16
Хорезмская область	2 491	57 433	194 964 890,29
Общий итог	38 150	1 528 306 619	1 179 497 869 030,18



ДИСКЛЕЙМЕР

Информация, содержащаяся в настоящем обзоре, была подготовлена специалистами АО «Республиканская фондовая биржа «Тошкент» (далее – РФБ «Тошкент»). Данный обзор несёт исключительно информационный характер. Ни РФБ «Тошкент», никто-либо из работников не несет ответственности за любые прямые или косвенные убытки (ущерб), наступившие в результате использования данного обзора или сведений, представленных в нем.

РФБ «Тошкент» рекомендует инвесторам независимо оценивать целесообразность тех или иных инвестиций и стратегий и призывает инвесторов пользоваться услугами лицензированных инвестиционных посредников.

Все права на данный обзор принадлежат РФБ «Тошкент». Частичное или полное воспроизведение и/или распространение данного аналитического материала не может быть осуществлено без указания ссылки на источник. © АО Республиканская фондовая биржа «Тошкент» Обзор подготовлен отделом анализа и статистики. Контакты для обратной связи: E-mail: analytics@uzse.uz Тел.: +998 71 267-08-42

© АО Республиканская фондовая биржа «Тошкент»

Обзор подготовлен отделом анализа и статистики.

Контакты для обратной связи:

E-mail: analytics@uzse.uz

Тел.: +998 71 267-08-42