



RFB "Toshkent"

TOSHKENT
REPUBLIC OF UZBEKISTAN STOCK EXCHANGE

BIRJAVIY TAHLIL

2024 YIL

9 OY BO'YICHA



+998(71)267-0842

www.uzse.uz

100170, O'zbekiston, Toshkent,
Mustaqillik shoh ko'chasi, 107-uy



MUNDARIJA

BIRJAVIY SAVDOLAR	3
Birjaviy savdolar tahlili	4
Bozor va savdo platformalari tahlili	5
Obligatsiyalar bozori	7
“FoP Board” bozori	10
Main Board bo‘yicha top 10 aksiya	11
TQQMP Nego – Talabnomalarni qabul qilishning maxsus platformasi	12
PO - aksiyalarni ommaviy joylashtirish	14
REPO bozori “UZSE Repo”	14
Tarmoqlar tahlili	15
Hududlar bo‘yicha savdolar hajmi	17
Birja kotirovkalash varag‘i toifalariga ko‘ra birja aylanmasi tuzilishi	18
Top 10 brokerlar	20
Birja kotirovkalash varag‘idagi aksiya emitentlarining umumiy bozor kapitallashuvi	21
Top 10 likvidli qimmatli qog‘ozlarning bozor narxlarini o‘zgarishi	22
Birja indeksining tahlili – UCI	23
LISTINGDAN TASHQARI SAVDO MAYDONI	26
LTSMda savdolar tahlili	27
Bozor va savdo platformalari tahlili	28
“FoP Board” bozori	29
PO - aksiyalarni ommaviy joylashtirish	30
Obligatsiyalar bozori “SME Bond”	30
Main Board bo‘yicha top 10 aksiya	32
Hududlar bo‘yicha savdolar hajmi	33
DISKLEYMER	34

Ushbu hujjat faqat ma'lumot uchun taqdim etilgan va qimmatli qog'ozlar bozorida operatsiyalarni amalga oshirish bo'yicha taklif, xususan, ularni sotib olish yoki sotish bo'yicha taklifni tashkil etmaydi.

BIRJAVIY SAVDOLAR

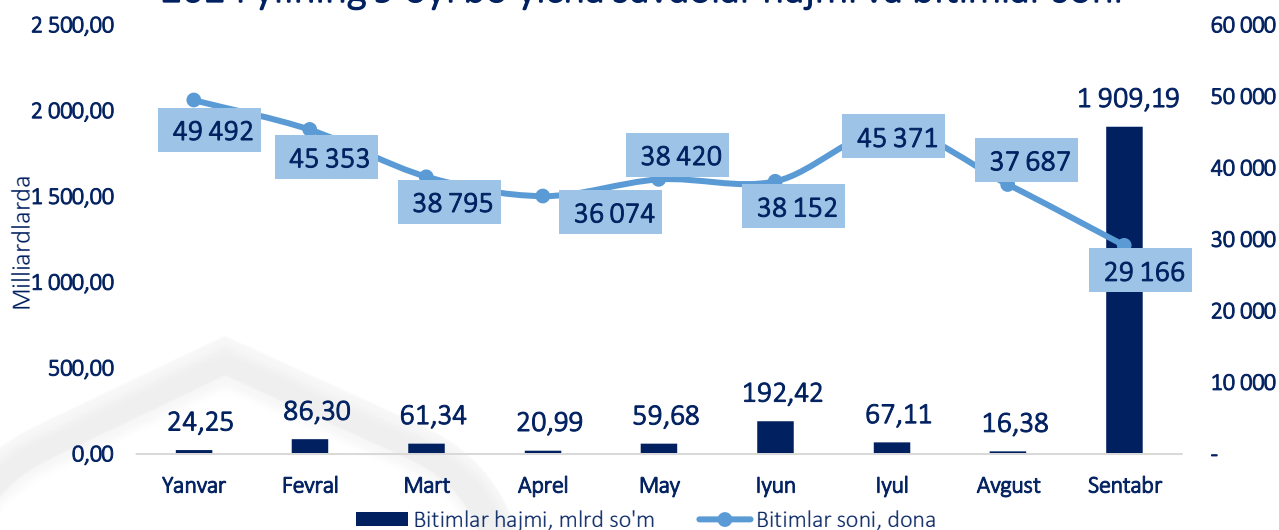
2024 YIL 9 OY BO'YICHA



Birjaviy savdolar tahlili

2024 –yilning 9 oyi davomida “Toshkent” RFB birja kotirovkalash varag’iga kiritilgan emitentlarning qimmatli qog’ozlari bilan umumiy qiymati 2,44 trln. so’mlik 358 510 ta bitim tuzildi. Bitimlar ob’ektlari 99 ta emitentning 15,66 mlrd dona qimmatli qog’ozlari bo’ldi.

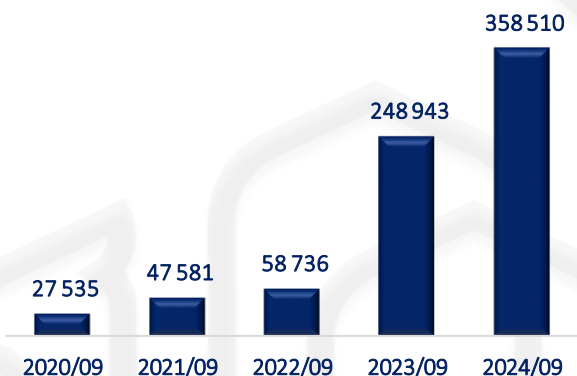
2024 yilning 9 oyi bo'yicha savdolar hajmi va bitimlar soni



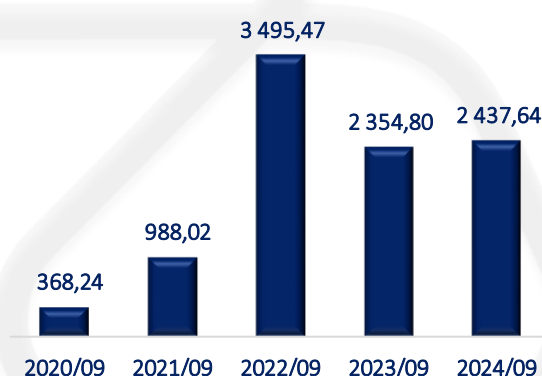
Bitimlar hajmining eng yuqori ko’rsatkichi 16 – sentabrda amalga oshirilgan bo’lib, bu ko’rsatkich bir savdo kunida 1,89 trln. so’mdan oshdi; minimal ko’rsatkich esa 8 – avgustda qayd etilib, bitimlar hajmi 45,66 mln. so’mni tashkil etdi.

Bitimlar soni bo’yicha eng ko’p bitimlar 19 – iyulga to’g’ri kelib, o’shanda bir savdo kunida 3 894 ta bitim qayd etildi. Barcha platformalarda tuzilgan o’rtacha kunlik bitimlar soni 1 938 taga, o’rtacha kunlik bitimlar hajmi esa 13,18 mlrd. so’mga teng bo’ldi.

Bitimlar soni, dona



Bitimlar hajmi, mlrd so'm



Ushbu hujjat faqat ma'lumot uchun taqdim etilgan va qimmatli qog'ozlar bozorida operatsiyalarni amalga oshirish bo'yicha taklif, xususan, ularni sotib olish yoki sotish bo'yicha taklifni tashkil etmaydi.



2024 –yilning 9 oyi davomida amalga oshirilgan bitimlar hajmi va sonini 2020-2023 yillarning shu davrlari bilan solishtirganda, bitimlar hajmi va sonining sezilarli darajada oshganini qayd etish joiz. 2024 –yilda ko‘rib chiqilayotgan davrdagi bitimlar soni 2023 –yilning 9 oyiga nisbatan **44,01** foizga va bitimlar hajmi **3,52** foizga oshgan. Shuni ta'kidlash kerakki, o'tgan besh yil davomida bitimlar soni o'sishida ijobiy dinamika kuzatilmoqda.

Bozor va savdo platformalari tahlili

№	Savdo tizimi bo'limlari	2024- yil 9 oy			
		Emitentlar soni*	Bitimlar soni (dona)	Qimmatli qog'ozlar soni (dona)	Bitimlar hajmi (so'm)
1	2	3	4	5	6
	YaDTM bo'limlari:				
I.	Aksiyalar bozori «Stock Market»:	96	356 055	15 664 149 549	2 321 722 086 607,13
1.	G1 - «Main Board» shulardan:	88	355 922	5 626 013 960	101 996 995 196,02
	Маркет мейкинг	1	5	12	828 644,00
2.	T1 - «Nego Board»	21	97	8 018 021 983	135 128 336 361,11
3.	«FoP Board»	3	36	2 020 113 606	2 084 596 755 050,00
II.	Obligatsiyalar bozori «Bond Market»	4	2 429	285 423	115 919 455 565,35
1.	G1 - «Main Board»	4	2 429	285 423	115 919 455 565,35
2.	T1 - «Nego Board»	0	0	0	0,00
III.	REPO bitimlar bozori	5	25	4 324	1 749 108,46
	R1-«Repo Nego Board»	5	25	4 324	1 749 108,46
IV.	YaDTM brokerlik tizimida				
1.	Public offering (PO)	1	1	80	1 360 000,00
	Jami	99	358 510	15 664 439 376	2 437 644 651 280,94

*aksiya emitentlari soni-96, obligatsiya emitentlari soni esa-3.

Ushbu hujjat faqat ma'lumot uchun taqdim etilgan va qimmatli qog'ozlar bozorida operatsiyalarni amalga oshirish bo'yicha taklif, xususan, ularni sotib olish yoki sotish bo'yicha taklifni tashkil etmaydi.

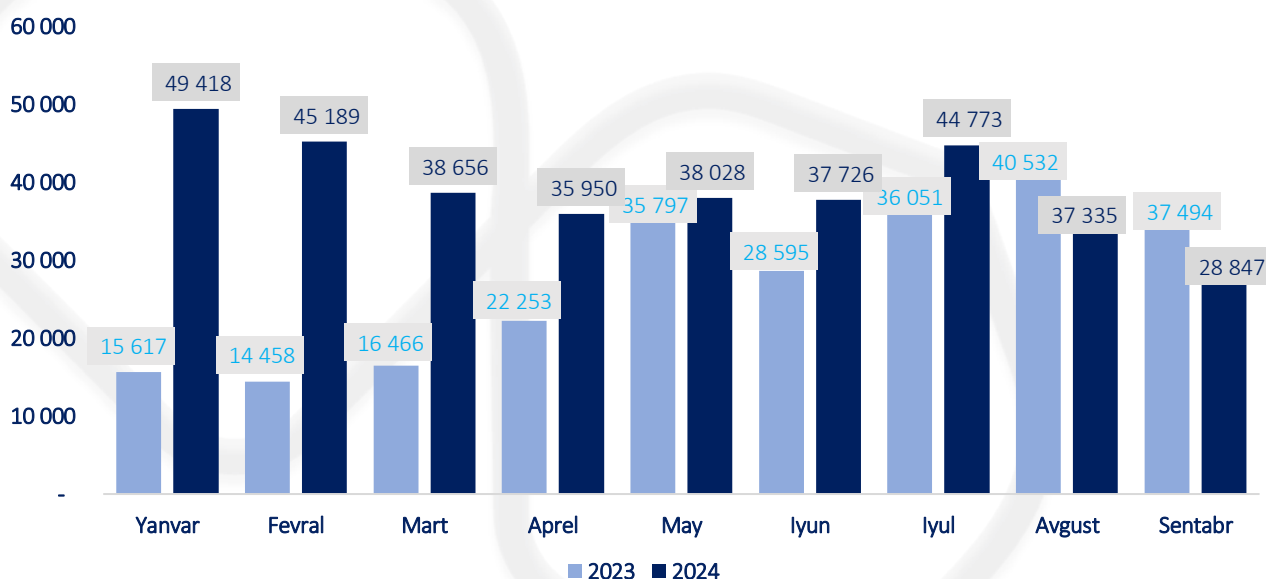


Qimmatli qog'ozlar bozorida asosiy savdo maydoni bo'lgan G1- "Main Board" savdo platformasida 88 ta emitentning aksiyalari bilan umumiy qiymati 102,00 mlrd. so'mlik 355 922 ta bitim tuzildi. Bitimlarning eng katta hajmi "UzAuto Motors" AJning /UZMT/ oddiy aksiyalari bilan tuzilgan 22,79 mlrd. so'mlik bitimga to'g'ri keldi.

T1- "Nego Board" savdo maydonida, ya'ni, muzokaralar auksion rejimida, hajmi chiqarilgan qimmatli qog'ozlar umumiy sonining kamida 1% ni tashkil etadigan qimmatli qog'ozlar paketlari bilan bitimlar tuziladigan bo'limda, ko'rib chiqilayotgan davrda 21 ta emitentning qimmatli qog'ozlari bilan umumiy qiymati 135,13 mlrd. so'mlik 97 ta bitim qayd etildi.

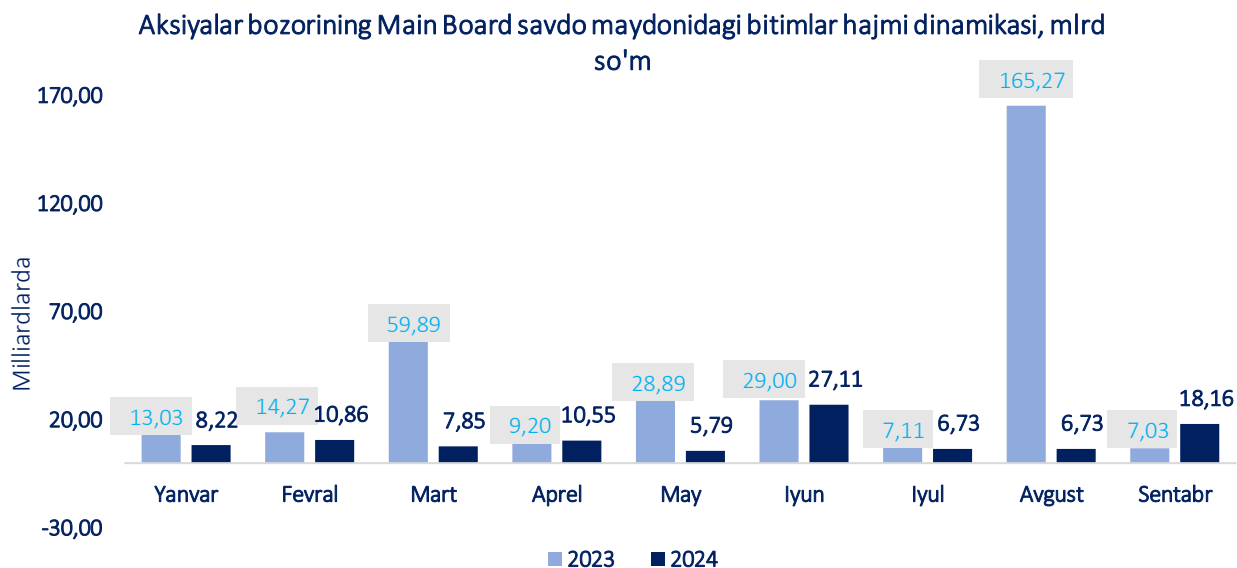
Bitimlarning eng katta hajmi "Xalq Banki" ATBning /XKKBK/ oddiy aksiyalari bilan tuzilgan bo'lib 1,84 trln. so'mni tashkil etdi. "O'ZELEKTROTERM" AJning /UZETP/ imtiyozli aksiyalari bilan tuzilgan 3 071 so'mlik savdo eng kichik hajmdagi bitim bo'ldi.

Aksiyalar bozorining Main Board savdo maydonidagi bitimlar soni dinamikasi, dona



Davr yakunlariga ko'ra, "Stock Market" aksiyalar bozorining "Main Board" savdo platformasida oylar bo'yicha eng ko'p bitimlar soni yanvar oyiga to'g'ri keldi – 49 418 dona va bu ko'rsatkichni 2023 –yilning shu davri bilan solishtirganda, bitimlar soni **216,44%** ga oshganini ko'rish mumkin. Eng kam bitimlar sentyabr oyida qayd etilgan bo'lib 28 847 donani tashkil etgan.

Ushbu hujjat faqat ma'lumot uchun taqdim etilgan va qimmatli qog'ozlar bozorida operatsiyalarni amalga oshirish bo'yicha taklif, xususan, ularni sotib olish yoki sotish bo'yicha taklifni tashkil etmaydi.

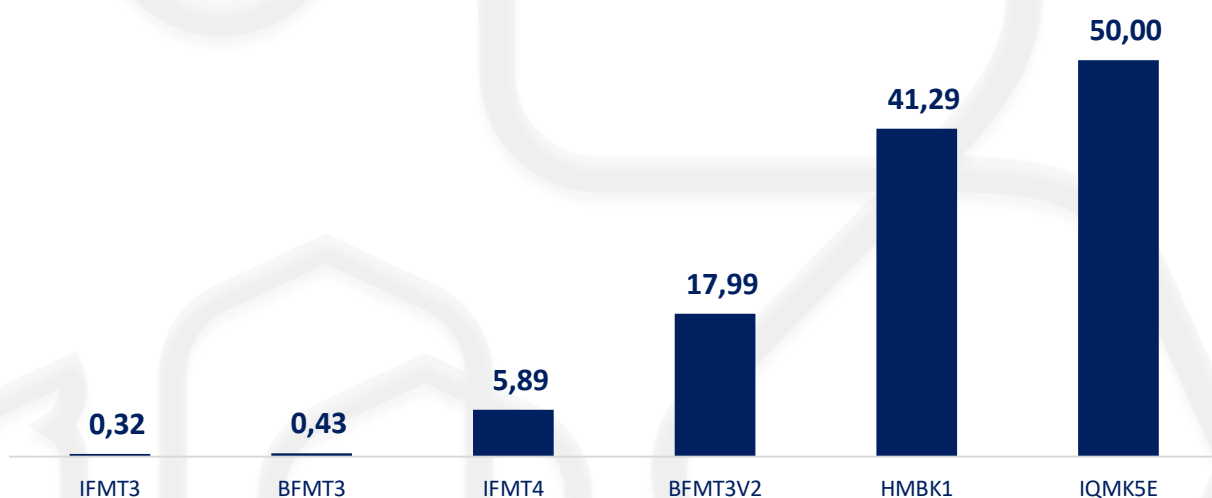


"Stock Market" aksiyalar bozorining "Main Board" savdo maydonida yirik bitimlar hajmi iyun oyiga to'g'ri kelib, 27,11 mlrd. so'mni tashkil etgan. Ushbu ko'ratkichni 2023 –yilning xuddi shu davri bilan solishtirganda, **6,50%** ga kamayganini ta'kidlab o'tish mumkin. "Main Board" savdo maydonidagi eng kam bitimlar hajmi – 5,79 mlrd. so'm, may oyiga tog'ri keldi.

Obligatsiyalar bozori

Hisobot davri yakuniga ko'ra, "Bond Market" obligatsiyalar bozorining "Main Board" savdo maydonida 6 ta instrument bilan 2 429 ta bitim qayd etildi. 4 ta emitentning 285 423 dona obligatsiyalari bilan umumiy qiymati 115,92 mlrd. so'mlik bitim tuzildi.

Obligatsiya instrumentlari bo'yicha bitimlar hajmi, mlrd so'm

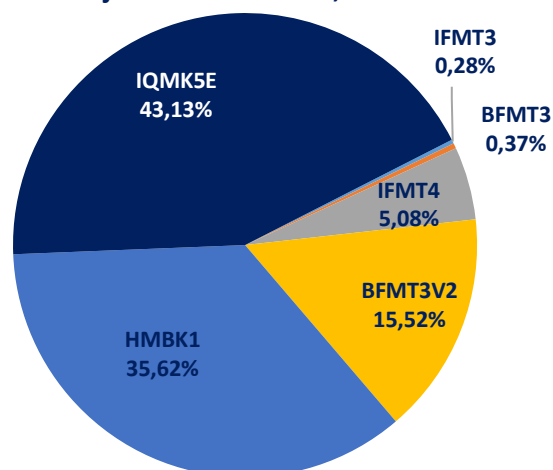


Ushbu hujjat faqat ma'lumot uchun taqdim etilgan va qimmatli qog'ozlar bozorida operatsiyalarni amalga oshirish bo'yicha taklif, xususan, ularni sotib olish yoki sotish bo'yicha taklifni tashkil etmaydi.



Bitimlar hajmiga ko'ra eng yirik bitimlar «Mortgage Refinancing Company of Uzbekistan» AJning /IQMK5E/ obligatsiyalari bilan amalga oshirilib, ularning umumiy hajmi 50,00 mlrd. so'mni tashkil etdi, bu obligatsiyalar bozorida amalga oshirilgan umumiy bitimlar hajmining 43,13% ni tashkil etadi. Ushbu obligatsiyalar bilan bitim tuzilgan bo'lib, bitim davomida 50 000 dona obligatsiya savdosi amalga oshirilgan. Ushbu emitentning korporativ obligatsiyalari qat'iy kupon stavkasi – 18% va so'ndirilish muddati – 18.09.2029 yil (muomala muddati-5 yil).

Obligatsiya instrumentlari bo'yicha hajimlar solishtiruvi, %



Obligatsiya instrumentlari bo'yicha bitimlar soni, dona



Eng ko'p bitimlar "BIZNES FINANS MIKROMOLIYA TASHKILOTI" MChJning /BFMT3V2/ obligatsiyalari bilan amalga oshirilib 2 066 donani tashkil etdi. 178 783 dona obligatsiyalari bilan 17,99 mlrd. so'mlik bitimlar tuzildi hamda ushbu bitimlar doirasidagi obligatsiyalar bo'yicha narx diapazoni 87 200,00 – 108 000,00 so'm oralig'ida bo'ldi. Ushbu emitentning korporativ obligatsiyalari qat'iy kupon stavkasi – 27% va so'ndirilish muddati – 13.09.2026 yil. Keyingi o'rinda "IMKON FINANS MIKROMOLIYA TASHKILOTI" AJning /IFMT4/ obligatsiyalari bilan amalga oshirilgan bitimlar keldi. 2024-yilning 9 oyi bo'yicha 5 889 dona /IFMT4/ qarz qimmatli qog'ozlari bilan umumiy qiymati 5,89 mlrd. so'mlik 261 ta bitim amalga oshirildi. Ushbu emitentning korporativ obligatsiyalari qat'iy kupon stavkasi – 28% va so'ndirilish muddati – 09.04.2027 yil.

Ushbu hujjat faqat ma'lumot uchun taqdim etilgan va qimmatli qog'ozlar bozorida operatsiyalarni amalga oshirish bo'yicha taklif, xususan, ularni sotib olish yoki sotish bo'yicha taklifni tashkil etmaydi.



Bugungi kunda "Toshkent" RFB birja kotirovkalash varag'ida 7 ta emitentning 11 ta qarz qimmatli qog'ozlari mavjud:

No	Emitent	Tikker	Emissiya sanasi va so'ndirilish sanasi	Kupon stavkasi	Bitta obligatsiyaning nominal qiymati (so'm)	Emissiya qilingan obligatsiyalar soni
1	«Asia Alliance Bank» ATB	AABK1	15.07.2019-15.07.2026	MB asosiy stavkasiga +4%	1 000 000,00	45 175
2	«Kapitalbank» ATB	KPB4	13.05.2020-21.05.2027	MB asosiy stavkasiga +5%	1 000 000,00	50 000
3	«Biznes finans mikromoliya tashkiloti» MCHJ	BFMT3	16.09.2022-30.08.2025	27,00%	1 000 000,00	6 565
		BFMT3V2	09.10.2023-13.09.2026	27,00%	100 000,00	200 000
4	«Imkon finans mikromoliya tashkiloti» AJ	IFMT3	10.04.2023-25.03.2026	28,00%	1 000 000,00	6 000
		IFMT4	24.04.2024-09.04.2027	28,00%	1 000 000,00	10 000
5	«Hamkor invest lizing» MCHJ	HKIL3	25.04.2023-06.05.2026	18,00%	1 000 000,00	17 500
6	«Hamkorbank» ATB	HMKB1	30.04.2024-30.04.2025	22,00%	1 000 000,00	50 000
7	«O'zbekiston ipotekani qayta moliyalashtirish kompaniyasi» AJ	IQMK3	20.12.2023-17.10.2026	19,00%	1 000 000,00	140 000
		IQMK3V2	17.07.2024-08.07.2027	19,00%	1 000 000,00	150 000
		IQMK5E	16.09.2024-18.09.2029	18,00%	1 000 000,00	50 000

Ushbu hujjat faqat ma'lumot uchun taqdim etilgan va qimmatli qog'ozlar bozorida operatsiyalarni amalga oshirish bo'yicha taklif, xususan, ularni sotib olish yoki sotish bo'yicha taklifni tashkil etmaydi.



“FoP Board” bozori

2024 – yilning 9 oyi davomida “FoP Board” savdo bo‘limida 3 ta emitentning qimmatli qog‘ozlari bilan 2,08 trln. so‘mlik bitimlar tuzildi, bu umumiy bitimlar hajmining 85,52 foizini tashkil etadi.

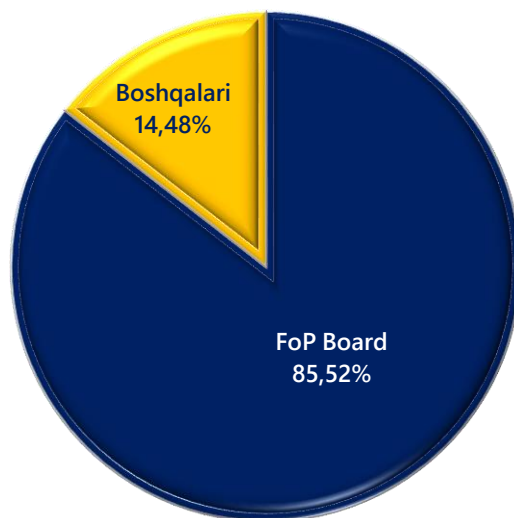
2024 – yilning 14 – mart kuni aksiyalar bozorining “FoP Board” savdo maydonida “Universal Bank” ATBning /UNVB/ qimmatli qog‘ozlari bilan 50,91 mlrd. so‘mlik 17 ta bitim tuzildi. Bitim davomida

10,18 mln. dona oddiy aksiyalar sotildi va bir dona aksiyaning savdo narxi nominal qiymatiga teng bo‘lib 5 000,00 so‘mni tashkil etdi. To‘rt oy o‘tib, 29 – iyul kuni ushbu emitentning oddiy aksiyalari /UNVB/ bilan umumiy hajmi 40,01 mlrd. so‘mlik 17 ta bitim amalga oshirildi. Natijada 8,00 mln. dona aksiyalar sotildi, har bir aksiyaning savdo bahosi nominal qiymatiga teng bo‘lib, bir donasi 5 000,00 so‘mni tashkil etdi.

Binobarin, 25 – iyun kuni “FoP Board” savdo maydonida “Kapitalbank” ATBning /KPBA/ nominal qiymati 950,00 so‘mlik oddiy aksiyalari bilan 1 ta bitim tuzildi. Ushbu bitim doirasida umumiy qiymati 156,68 mlrd. so‘mlik 164,93 mln. dona qimmatli qog‘ozlar sotildi.

“Stock Market” aksiyalar bozorining “FoP Board” savdo maydonidagi eng yirik bitim 2024 – yilning 16 – sentyabr kuni “Xalq Banki” ATBning /XKBK/ 1,84 trln. so‘mlik qimmatli qog‘ozlari bilan bo‘lib o‘tbi, bu umumiy birja hajmining 75,36%ni tashkil etdi. Bitimlar davomida 1,84 mlrd. dona oddiy aksiyalar sotildi va aksiyalarning savdo bahosi nominal qiymatiga teng bo‘lib, bir donasi 1 000,00 so‘mni tashkil etdi.

FoP Board va boshqa bozorlar solishtiruvi, %



Ushbu hujjat faqat ma'lumot uchun taqdim etilgan va qimmatli qog'ozlar bozorida operatsiyalarni amalga oshirish bo'yicha taklif, xususan, ularni sotib olish yoki sotish bo'yicha taklifni tashkil etmaydi.



Birja savdolarida Main Boarddagi Top 10 aksiya

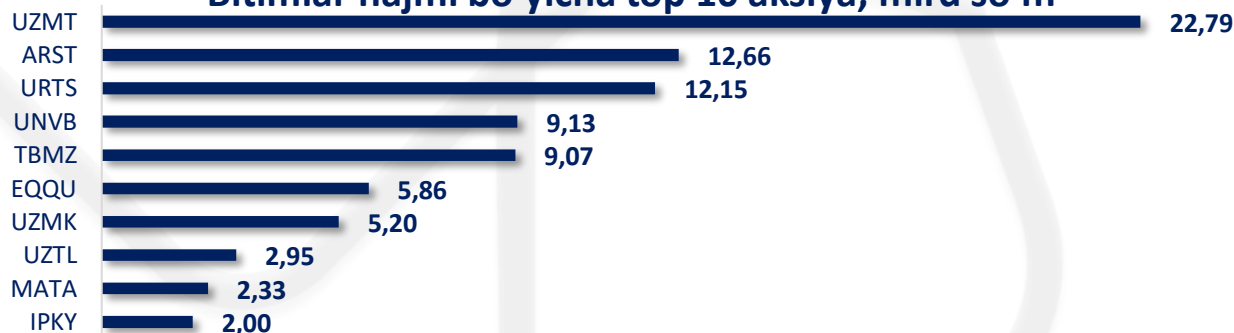
2024 - yil 9 oy yakunlari bo'yicha "Toshkent" RFBning "Stock Market" aksiyalar bozorining G1- "Main Board" maydonida tuzilgan bitimlar soni va hajmi bo'yicha top 10 aksiyalar.

Bitimlar soni bo'yicha top 10 aksiya, dona



Hisobod davrida eng ko'p bitimlar "IPOTEKA-BANK" ATIBning /IPTB/ oddiy aksiyalari bilan tuzilgan bo'lib, 84 334 donani qayd etgan. 73 601 ta bitim bilan "O'zsanoatqurilishbank" AJning /SQBN/ oddiy aksiyalari Top 10 talikda ikkinchi o'rinni egalladi. Birinchi o'ntalikni "Qizilqumsement" AJning /QZSM/ oddiy aksiyalari va "IPOTEKA-BANK" ATIBning /IPTBP/ imtiyozli aksiyalari yakunlab, ular bilan mos ravishda 8 443 va 8 012 ta bitimlar tuzilgan.

Bitimlar hajmi bo'yicha top 10 aksiya, mlrd so'm



2024 -yilning 9 oyi davomida bitimlarning eng katta hajmi "UzAuto Motors" AJning /UZMT/ oddiy aksiyalari bilan qayd etilgan - 22,79 mlrd. so'mlik bitimlar tashkil etadi. Undan keyingi o'rinlarni "ARIA SUG'URTA TASHKILOTI" AJning /ARST/ va "O'Zrtxb" AJning /URTS/ oddiy aksiyalari egallagan, ular bilan tegishli ravishda 12,66 mlrd. va 12,15 mlrd. so'mlik bitimlar tuzilgan. Birinchi o'ntalikni "MATBUOT TARQATUVCHI" AKning /MATA/ va "Ipak Yo'li" AITBning /IPKY/ oddiy aksiyalari mos ravishda 2,33 mlrd. va 2,00 mlrd. so'm bilan yakunladilar.

Ushbu hujjat faqat ma'lumot uchun taqdim etilgan va qimmatli qog'ozlar bozorida operatsiyalarni amalga oshirish bo'yicha taklif, xususan, ularni sotib olish yoki sotish bo'yicha taklifni tashkil etmaydi.



TQQMP Nego – Talabnomalarni qabul qilishning maxsus platformasi

2024 – yilning 9 oyi yakunlari bo'yicha TQQMP Nego platformasida qimmatli qog'ozlarni sotib olish va sotish bo'yicha potentsial investorni aniqlash maqsadida tanlov o'tkazildi va natijada 4 ta emitent aksiyalari bilan "Stock Market" aksiyalar bozorining "Nego Board" platformasi orqali bitimlar amalga oshirildi.

No	Emitent	Tiker	Asos	Tanlov yakunlangan sana	Bitta aksiyaning boshlang'ich bahosi, so'm	Tanlov natijasiga ko'ra aksiya narxi, so'm	Sotuvga qo'yilgan aksiyalar soni	Tanlov natijasiga ko'ra sotuvga qo'yilgan lotning hajmi, so'm
1	"Maxsuselektrtarmoqqurilish" AJ	METQ	Toshkent shahar DavAktiv hududiy boshqarmasining 10.04.2020 yildagi 57k-Po son va 2023 yil 12 dekabrda 136-son buyruqlari asosida taqdim etilgan.	12.01.2024	13 037,13	13 051,00	510 324,00	9 349 065 000,00
2	"BUXORONEFTGAZPARMALASH" AJ	BNGP	Buxoro viloyati DavAktiv hududiy boshqarmasining 04.05.2020 yildagi 13a-son, 02.05.2021 yildagi 8a-son, 19.10.2023 yildagi 35-sonli buyruqlari.	17.01.2024	17 123,00	17 140,13	2 332 008,00	39 970 920 281,04
3	"BUXORONEFTGAZAVTONAQL" AJ	BNGA	Buxoro viloyati DavAktiv hududiy boshqarmasining 04.05.2020 yildagi 15a-son, 02.05.2021 yildagi 9a-son, 15.11.2022 yildagi 34-son va 2023 yil 18 dekabrda 97u-sonli buyruqlari.	19.01.2024	10 612,85	11 110,00	841 500,00	6 660 238 524,00
4	"O'ZPARAVTOTRANS" AJ	UPAT	Buxoro viloyati DavAktiv hududiy boshqarmasining 2020-yil 29-iyuldagi 21a-son, 2021-yil 5-fevralda 6a-son, 2022-yil 15-noyabrda 34-son va 2023 yil 18 dekabrda 97u-sonli buyruqlari.	02.05.2024	85 052,25	85 137,31	152 166,00	12 955 003 913,46

Ushbu hujjat faqat ma'lumot uchun taqdim etilgan va qimmatli qog'ozlar bozorida operatsiyalarni amalga oshirish bo'yicha taklif, xususan, ularni sotib olish yoki sotish bo'yicha taklifni tashkil etmaydi.



"BUXORONEFTGAZAVTONAQL" AJ

2024-yil 19-yanvarda "BUXORONEFTGAZAVTONAQL" AJning /BNGA/ aksiyalarini oldi-sotdi bitimlarini amalga oshirish uchun potentsial investor aniqlandi. Tomonlar o'rtasidagi kelishuvga ko'ra, ushbu aksiyalarni olish bo'yicha bitim qismlarga bo'lib amalga oshiriladi. Ushbu lotning birinchi qismi 2024-yil 1-fevralda, keyingi qismlari esa 27-fevral va 27-iyun kunlari bo'lib o'tdi. Ushbu bitimlar doirasida 11 110,00 so'mdan 324,92 ming dona aksiyalar sotildi, bu muomaladagi aksiyalar umumiy hajmining 38,61 foizini tashkil etib, umumiy qiymati 3,61 mlrd. so'mga teng bo'ldi. Takidlash joizki, tanlov davomida aksiyalar narxi boshlang'ich bahosi - 10 612,85 so'mga nisbatan 4,68 foizga oshgan. Bitimning qolgan qismlari har bir kalendar chorak davomida, 2028 yilning yakuniga qadar amalga oshiriladi.

"BUXORONEFTGAZPARMALASH" AJ

2024-yil 17-yanvarda "BUXORONEFTGAZPARMALASH" AJning /BNGP/ qimmatli qog'ozlari potentsial xaridori aniqlandi. 2024-yilning 23-yanvarida nominal qiymati 5 000,00 so'mdan bo'lgan bitimlarning birinchi bosqichi bo'lgan, bir dona aksiya savdo narxi 17 140,13 so'mni tashkil etgan. Ushbu savdo bitimlari doirasida aksiyalar bozorining "Nego Board" savdo maydonida umumiy qiymati 2,43 mlrd. so'mlik 141 864 dona (6,08%) qimmatli qog'ozlar sotildi. Tomonlar o'rtasidagi kelishuvga ko'ra, aksiyalarni sotib olish bo'yicha bitimlar 2026 yilning yakuniga qadar qismlarga bo'lib amalga oshiriladi.

"Maxsuselektrtarmoqqurilish" AJ

TQQMP Nego platformasida o'tkazilgan tanlov natijalariga ko'ra, 2024-yilning 12-yanvarida "Maxsuselektrtarmoqqurilish" AJning /METQ/ aksiyalarini sotib olish bo'yicha bitim tuzish uchun potentsial xaridor aniqlandi. Paketni sotishni bir necha qismlarga bo'lishga kelishib olindi, shundan 2024 -yilning I, II va III -choraklarida aksiyalarni sotish bo'yicha 4 ta bitim yakunlandi. Natijada 303,01 ming dona aksiyalar (joylashtirilgan aksiyalarning 59,38 foizi) bilan umumiy hajmi 3,95 mlrd. so'mlik bitimlar tuzildi. Shartnomaga ko'ra, qolgan qismi 2025 - yilning yakuniga qadar har kalendar chorakda sotiladi.

Ushbu hujjat faqat ma'lumot uchun taqdim etilgan va qimmatli qog'ozlar bozorida operatsiyalarni amalga oshirish bo'yicha taklif, xususan, ularni sotib olish yoki sotish bo'yicha taklifni tashkil etmaydi.

**"O'ZPARAVTOTRANS" AJ**

2024-yil 2-mayda "O'ZPARAVTOTRANS" AKning /UPAT/ qimmatli qog'ozlarining potentsial xaridori aniqlandi. Tomonlar o'rtasidagi kelishuvga ko'ra, aksiyalar paketi lotni bir necha qismlarga bo'ladigan jadval bo'yicha sotiladi. Bitim tuzilgandan buyon ushbu qimmatli qog'ozlar bilan jami 3 ta bitim qayd etildi, 58,47 ming dona aksiya bilan (joylashtirilgan aksiyalarning 38,42 foizi) umumiy qiymati 4,98 mlrd. so'mlik bitim tuzildi. Qolgan qismlar bo'yicha operatsiyalar har bir kalendar chorakda 2029 - yilning I - choragiga qadar amalga oshiriladi.

PO - aksiyalarni ommaviy joylashtirish

Joriy davr boshida - 2024 yilning 1 iyul sanasida YaDTM brokerlik tizimida "SME ST PO" platformasida "NAMANGAN DORI-DARMON" AJning /NGDD/aksiyalarini ommaviy joylashtirish amaliyoti bo'lib o'tdi.

Bitim davomida "NAMANGAN DORI-DARMON" AJning 80 dona /NGDD/oddiy aksiyalari 1,36 mln so'mga savdosi amalga oshirildi. Nominal qiymati 1 000,00 so'm bo'lgan bitta aksiyaning savdo narxi 17 000,00 so'mga teng bo'ldi.

REPO bozori "UZSE Repo"

2024 –yilning 9 oyi davomida beshta kompaniyaning qimmatli qog'ozlari bilan umumiy qiymati 1,75 mln. so'mlik 25 ta REPO bitimlari amalga oshirildi. Bitimlar davomida kompaniyalarning 4 324 dona qimmatli qog'ozlar sotildi.

No	Emitent	Tiker	Bitimlar sanasi	Qimmatli qog'ozlar soni, dona	Savdo hajmi, so'm
1	<Hamkorbank> ATB	HMKB	14.03.2024	1 500	35 654
2	<O'zmetkombinat> AJ	UZMK	14.03.2024	6	27 688
3	<Hamkorbank> ATB	HMKB	29.03.2024	1 500	35 947
4	<O'zmetkombinat> AJ	UZMK	29.03.2024	6	27 915
5	<O'zRTXB> AJ	URTS	20.08.2024	10	126 567
6	<O'zmetkombinat> AJ	UZMK	22.08.2024	30	83 538
7	<O'zRTXB> AJ	URTS	04.09.2024	10	127 710,96

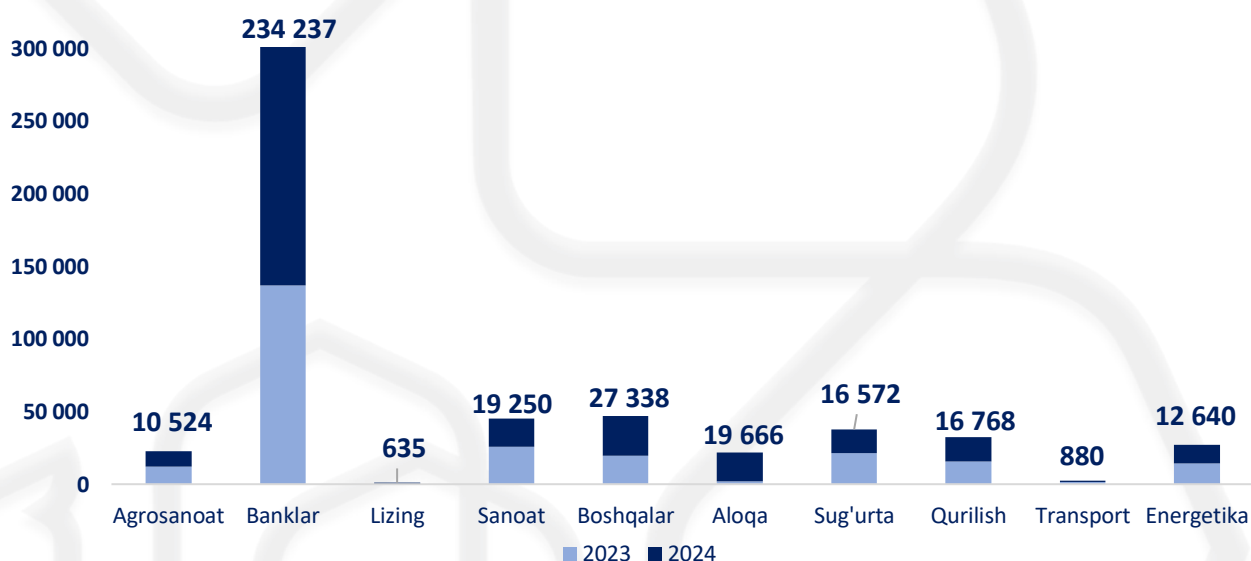
Ushbu hujjat faqat ma'lumot uchun taqdim etilgan va qimmatli qog'ozlar bozorida operatsiyalarni amalga oshirish bo'yicha taklif, xususan, ularni sotib olish yoki sotish bo'yicha taklifni tashkil etmaydi.



8	<O'zmetkombinat> AJ	UZMK	06.09.2024	30	84 225,07
9	<O'zRTXB> AJ	URTS	13.09.2024	10	139 916,66
10	<Kvarts> AJ	KVTS	13.09.2024	50	39 615,38
11	<Hamkorbank> ATB	HMKB	13.09.2024	500	9 961,53
12	<O'zRTXB> AJ	URTS	16.09.2024	10	140 158,16
13	<Kvarts> AJ	KVTS	16.09.2024	50	39 680,50
14	<Hamkorbank> ATB	HMKB	16.09.2024	500	9 979,54
15	<Hamkorbank> ATB	HMKB	17.09.2024	4	72,46
16	<O'zRTXB> AJ	URTS	19.09.2024	5	66 250,00
17	<Hamkorbank> ATB	HMKB	19.09.2024	20	323,38
18	<UzMRC> AJ	IQMK3V2	20.09.2024	1	666 666,66
19	<Hamkorbank> ATB	HMKB	20.09.2024	20	323,57
20	<O'zmetkombinat> AJ	UZMKP	23.09.2024	10	30 000,00
21	<O'zRTXB> AJ	URTS	23.09.2024	1	13 083,33
22	<Hamkorbank> ATB	HMKB	23.09.2024	20	357,07
23	<O'zmetkombinat> AJ	UZMKP	24.09.2024	10	30 019,72
24	<O'zRTXB> AJ	URTS	25.09.2024	1	13 097,66
25	<Hamkorbank> ATB	HMKB	27.09.2024	20	358

Tarmoqlar tahlili

Iqtisodiy tarmoqlar bo'yicha bitimlar soni, dona



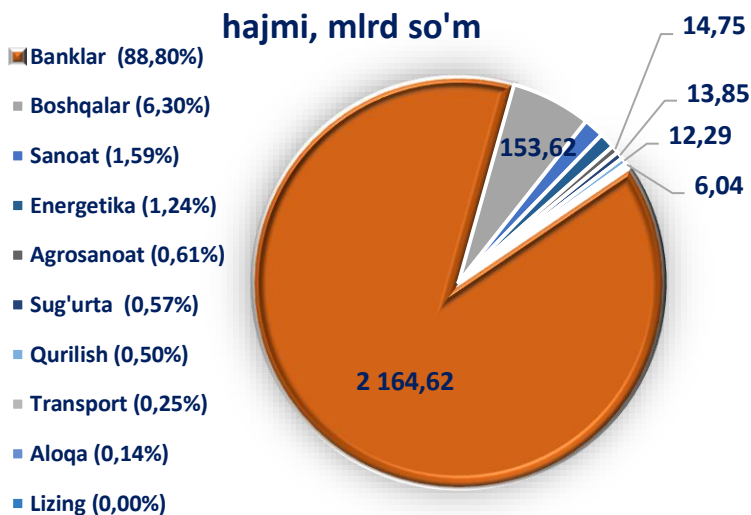
Ushbu hujjat faqat ma'lumot uchun taqdim etilgan va qimmatli qog'ozlar bozorida operatsiyalarni amalga oshirish bo'yicha taklif, xususan, ularni sotib olish yoki sotish bo'yicha taklifni tashkil etmaydi.



2024 yilning 9 oyi davomida iqtisodiyotning 10 ta tarmog'idagi AJ va MChJ qimmatli qog'ozlari oldi-sotdisi amalga oshirildi, ulardan banklar sohasiga tegishli bo'lgan qimmatli qog'ozlar eng ko'p sotilgan va ular bilan 234 237 ta bitim tuzilgan. Undan keyingi o'rinni boshqa tarmoqlar emitentlarining qimmatli qog'ozlari bilan tuzilgan - 27 338 dona bitimlar egalladi. Eng kam bitimlar soni "Lizing" tarmog'ida - 635 donaga teng bo'lgan emitentlarning qimmatli qog'ozlari bilan tuzilgan bitimlarga to'g'ri keldi.

Hisobot davridagi birjaviy bitimlarning eng katta hajmi bank sohasiga oid kompaniyalarning qimmatli qog'ozlari bilan tuzilgan bitimlar hisobiga to'g'ri kelib (2,16 trln. so'm), bu bitimlarning umumiy hajmining 88,80 foizini tashkil etgan. Boshqa iqtisodiy sohaga taaluqli kompaniyalar qimmatli qog'ozlari bilan - 153,62 mlrd. so'm hamda sanoat tarmog'iga kiruvchi tashkilotlarning qimmatli qog'ozlari bilan - 38,74 mlrd. so'mlik bitimlar qayd etildi. Eng kam hajmdagi bitimlar esa "Lizing" sektoriga tegishli emitentlarning qimmatli qog'ozlari bilan amalga oshirilgan bo'lib, 16,72 ming. so'mni yoki umumiy birja aylanmasining 0,0007% ni tashkil etdi.

Iqtisodiy tarmoqlar bo'yicha bitimlar hajmi, mlrd so'm

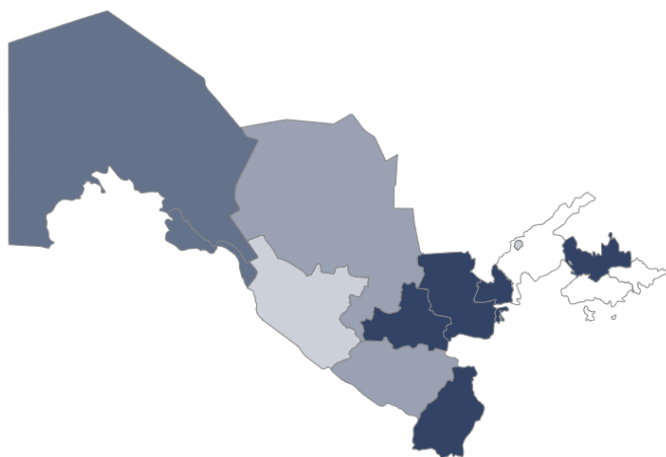


Tarmoqlar	Bitimlar soni, 2023yil 9 oy	Bitimlar soni, 2024yil 9 oy	Bitimlar hajmi, 2023 yil 9 oy, mln so'm	Bitimlar hajmi, 2024 yil 9 oy, mln so'm
Agrosanoat	12 008	10 524	339 220,10	14 748,53
Banklar	136 548	234 237	959 299,63	2 164 621,49
Lizing	376	635	7 846,48	16,72
Sanoat	25 704	19 250	104 316,25	38 742,42
Boshqalar	19 522	27 338	693 561,67	153 616,67
Aloqa	2 151	19 666	208,20	3 444,86
Sug'urta	21 150	16 572	62 368,87	13 848,49
Qurilish	15 491	16 768	13 611,59	12 285,44
Transport	1 686	880	66 329,55	6 040,29
Energetika	14 347	12 640	108 033,36	30 279,75
JAMI	248 983	358 510	2 354 795,70	2 437 644,65

Ushbu hujjat faqat ma'lumot uchun taqdim etilgan va qimmatli qog'ozlar bozorida operatsiyalarni amalga oshirish bo'yicha taklif, xususan, ularni sotib olish yoki sotish bo'yicha taklifni tashkil etmaydi.

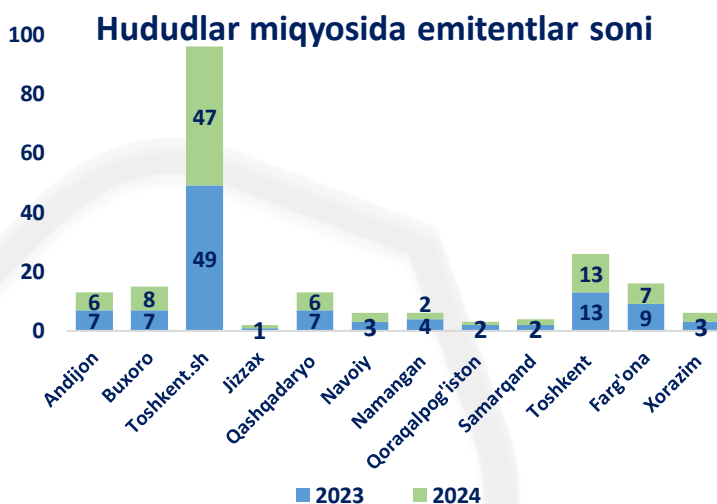


Hududlar miqyosida birjaviy savdolar hajmi



Eng katta hajmdagi bitimlar Toshkent shahri va Farg'ona viloyatidagi emitentlarning qimmatli qog'ozlari bilan tuzilgan. Hisobod davri yakunida ushbu hududlardagi emitentlarning qimmatli qog'ozlari bilan tuzilgan bitimlarning umumiy hajmi (2,23 trln.so'm), umumiy birja aylanmasining 95,70 foizini tashkil

etdi. Shu bilan birga, Toshkent shahri vakillarining qimmatli qog'ozlari bilan tuzilgan bitimlar hajmining umumiy savdolar hajmidagi ulushi 91,56 foizni tashkil etdi. Tuzilgan bitimlarning eng ko'p qismi Toshkent shahri – 281 869 va Andijon viloyatidagi – 23 436 dona emitentlarning qimmatli qog'ozlariga to'g'ri keldi, ularning 2024-yilning 9 oyi davomida tuzilgan bitimlar umumiy sonidagi ulushi 85,16 foizni tashkil etdi. Hisobot davrida jami 99 ta emitentning qimmatli qog'ozlari savdosi amalga oshirilgan bo'lib, shundan 47 tasi Toshkent shahrida joylashgan emitentlarning qimmatli qog'ozlaridir.



Hudud	Bitimlar soni, 2023yil 9 oy	Bitimlar soni, 2024yil 9 oy	Bitimlar hajmi, 2023 yil 9 oy, mln so'm	Bitimlar hajmi, 2024 yil 9 oy, mln so'm
Andijon viloyati	26 784	23 436	17 865,85	51 048,04
Buxoro viloyati	8 886	7 260	1 346,11	12 393,26
Toshkent shahri	168 470	281 869	1 944 583,51	2 231 943,28
Jizzax viloyati	1 740	125	210,41	1,78
Qashqadaryo viloyati	1 856	2 120	7 717,94	9 059,03
Navoiy viloyati	6 385	9 189	4 324,80	10 384,95
Namangan viloyati	235	116	519,03	4,29
Qoraqalpog'iston Respublikasi	3	1	4 401,72	903,28
Samarqand viloyati	376	340	954,57	172,36
Toshkent viloyati	21 107	21 602	44 457,34	18 995,28
Farg'ona viloyati	12 920	12 223	322 997,98	100 930,92
Xorazim viloyati	221	229	5 416,45	1 808,17
JAMI	248 983	358 510	2 354 795,70	2 437 644,65

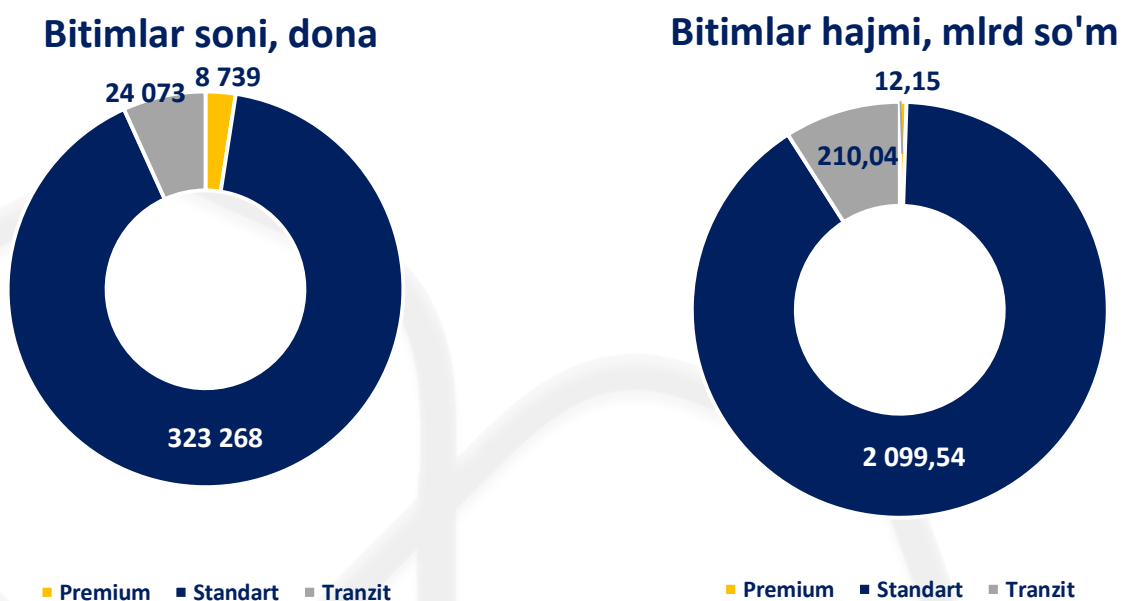
Ushbu hujjat faqat ma'lumot uchun taqdim etilgan va qimmatli qog'ozlar bozorida operatsiyalarni amalga oshirish bo'yicha taklif, xususan, ularni sotib olish yoki sotish bo'yicha taklifni tashkil etmaydi.



Birja kotirovkalash varag'i toifalariga ko'ra birja aylanmasi tuzilishi

2024 yilning 9 oyi yakunlari bo'yicha "Toshkent" RFB birja kotirovkalash varag'ida 107 ta emitentning 162 ta qimmatli qog'ozlari mavjud bo'lib, ulardan 103 tasi aksiyalar emitentlari, shu jumladan ulardan 3 tasi obligatsiyalar emitentlari ham va 4 tasi faqat obligatsiyalar emitentlari hisoblanadi. Birja kotirovkalash varag'ida aksiya emitentlari uch toifaga bo'lingan bo'lib, ulardan: - "Premium" toifasida – 1 ta emitent aksiyalari; - "Standart" toifasida – 84 ta emitent aksiyalari. - "Tranzit" toifasida – 18 ta emitent aksiyalari mavjud.

Listing toifalari bo'yicha aksiya bozorining birja bitimlari to'g'risidagi ma'lumot



2024 – yilning 9 oyi davomida birja platformalarida “Standart” toifadagi 84 ta emitentdan 81 ta emitentning aksiyalari ishtirokida boshqa toifalarga qaraganda eng ko'p bitimlar soni va eng yirik bitimlar hajmi amalga oshirildi – 2,10 trln. so'mlik 323 268 ta bitimlar. Keyingi eng yirik bitimlar “Tranzit” toifasidagi emitentlarning qimmatli qog'ozlari bilan tuzilgan bo'lib, ushbu toifadagi aksiyalar bilan jami 24 073 ta bitim 210,04 mlrd. so'mga teng bo'lgan. “Premium” toifasidagi “O'zbekiston respublikasi tovarxomashyo birjasi” AJning /URTS/ qimmatli qog'ozlari bilan umumiy qiymati 12,15 mlrd.so'mlik 8 739 ta bitim tuzildi.

Ushbu hujjat faqat ma'lumot uchun taqdim etilgan va qimmatli qog'ozlar bozorida operatsiyalarni amalga oshirish bo'yicha taklif, xususan, ularni sotib olish yoki sotish bo'yicha taklifni tashkil etmaydi.



Listing: 2024 - yilning 9 oy yakunlariga ko'ra 11 ta emitentning 15 ta qimmatli qog'ozlari birja kotirovkalash varag'ga kiritildi.

No	Emitent nomi	Qim. qog'. turi	Tiker	Listing sanasi
1	"Hamkorbank" ATB	Obligatsiyalar	HMKB1	01.05.2024
2	"Ohangaronshifer" AJ	Oddiy aksiyalar	OHSF	07.02.2024
		Imtiyozli aksiyalar	OHSFP	07.02.2024
3	"Imkon Finans mikromoliya tashkiloti" AJ	Obligatsiyalar	IFMT4	24.04.2024
4	"Neftgazqurilish ta'mirlash" AJ	Imtiyozli aksiyalar	NGQTP	04.06.2024
5	"Qo'qon neftgaz parmalash ishlari" AJ	Oddiy aksiyalar	QNPI	24.06.2024
6	"93-MAXSUS TREST" AJ	Oddiy aksiyalar	MXUS	19.08.2024
7	"O'zbekiston ipotekani qayta moliyalashtirish kompaniyasi" AJ	Oddiy aksiyalar	IQMK	08.08.2024
		Obligatsiyalar	IQMK3	08.08.2024
		Obligatsiyalar	IQMK3V2	08.08.2024
		Obligatsiyalar	IQMK5E	16.09.2024
8	"TASHGIPROGOR" AJ	Oddiy aksiyalar	TGPG	22.08.2024
9	"ARIA SUG'URTA TASHKILOTI" AJ	Oddiy aksiyalar	ARST	10.09.2024
10	"O'zvagonta'mir" AJ	Oddiy aksiyalar	UVGT	06.09.2024
11	"Boshtransloyiha" AJ	Oddiy aksiyalar	BTRL	16.09.2024

Delisting: Joriy davr davomida 20 ta emitentning qimmatli qog'ozlari birja kotirovkalash varag'idan chiqarildi.

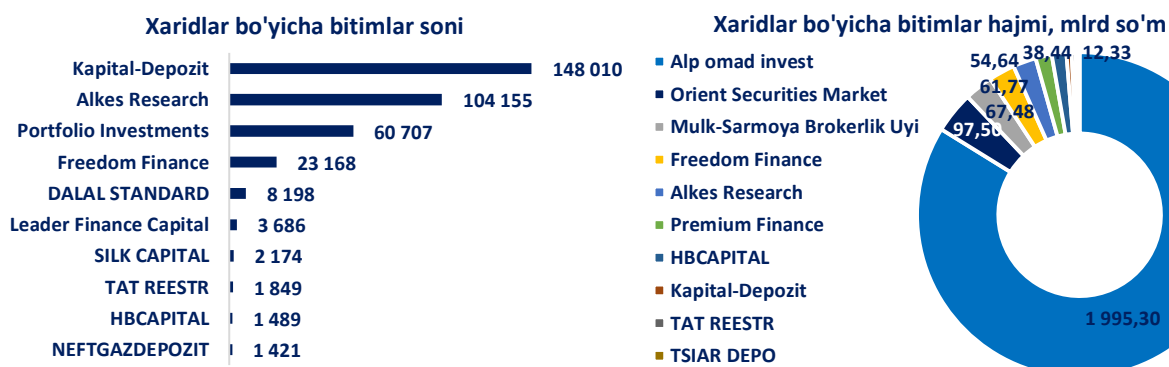
No	Emitent nomi	Tiker	Delisting sanasi	Sabab
1	"Jizzax plastmassa" AJ	JIPL	07.02.2024r.	"Toshkent" RFB birja kotirovkalash varag'i to'g'risida"gi Nizomda belgilangan birja kotirovkalash varag'ida qimmatli qog'ozlar turushiga oid shartlar va talablarga rioya qilmaganligi sababli
2	"O'zikkilamchiranglimetall" AJ	UVCN	07.02.2024r.	
3	"Toshkent yog' moy" AJ	TYMK	07.02.2024r.	
		TYMKP	07.02.2024r.	
4	"Mastona" AJ	MSTN	07.02.2024r.	
		MSTNP	07.02.2024r.	
5	"Neft va gaz quduqlarini sinash" AJ	NGQS	07.02.2024r.	
6	"Sarbon-Neftgaz" AJ	SANE	07.02.2024r.	
7	"Turon-Xojeli" AJ	TRNJ	07.02.2024r.	
8	"Sirdaryo vino" AJ	SRVI	07.02.2024r.	
		SRVIP	07.02.2024r.	
9	"Uzparta'minot" AJ	UZPT	07.02.2024r.	
		UZPTP	07.02.2024r.	
10	"BMKB-Agromash" AJ	BMAG	15.02.2024r.	Ixtiyoriy delisting
11	"QO'QON BOKIMYO" AJ	QQBK	15.02.2024r.	Ixtiyoriy delisting
12	"Buxoro ta'mirlash mexanika zavodi" AJ	BTMZ	11.03.2024r.	Ixtiyoriy delisting
		BTMZP	11.03.2024r.	Ixtiyoriy delisting
13	"CHUST RIR MIKROKREDIT TASHKILOTI" MChJ	CRMT3	04.03.2024r.	Obligatsiyalari so'ndirilgan
14	"O'zagrolizing" AJ	UZAL2	26.03.2024r.	Obligatsiyalari so'ndirilgan
15	"KAFOLAT sug'urta kompaniyasi" AJ	KFLT	03.04.2024r.	Ixtiyoriy delisting
		KFLTP	03.04.2024r.	Ixtiyoriy delisting
16	"Unipolis" AJ	UNPL	24.04.2024r.	Toshkent" RFB talablarga rioya qilmaganligi sababli
17	"O'rtasiyo trans" AJ	ORST	24.04.2024r.	Ajdan MChJga egalik huquqining o'zgarishi
18	"Ohangaronsement" AJ	OHSM	02.05.2024r.	Ixtiyoriy delisting
		OHSMP	02.05.2024r.	Ixtiyoriy delisting
19	"Kogon yog' - ekstraksiya zavodi" AJ	KYEZ	18.07.2024r.	Toshkent" RFB talablarga rioya qilmaganligi sababli
		KYEZP	18.07.2024r.	
20	"O'zElektroterm" AJ	UZET	09.09.2024r.	Ixtiyoriy delisting
		UZETP	09.09.2024r.	Ixtiyoriy delisting

Ushbu hujjat faqat ma'lumot uchun taqdim etilgan va qimmatli qog'ozlar bozorida operatsiyalarni amalga oshirish bo'yicha taklif, xususan, ularni sotib olish yoki sotish bo'yicha taklifni tashkil etmaydi.



“Toshkent” RFBda Top 10 brokerlar

2024 - yilning 9 oy yakunlari bo'yicha "Toshkent" RFBga a'zo bo'lgan akkreditatsiyalangan investisiya vositachilari (brokerlari) soni 49 tani tashkil etdi. Ular orasidan quyidagi brokerlar bitimlar soni va savdo hajmi bo'yicha top 10 talikka kirishdi.



Qimmatli qog'ozlarni sotib olishda vositachilik qilgan brokerlik tashkilotlari orasida bitimlar soni bo'yicha eng ko'p bitimlar “Kapital-Depozit” MChJ orqali amalga oshirilib, 148 010 ta bitimni tashkil etdi. Savdolarning eng katta hajmi "Alp omad invest" MChJ ishtirokidagi 2,00 trln. so'mlik qimmatli qog'ozlarni xarid qilish bo'yicha qayd etildi. Bitimlar hajmi bo'yicha top 10 talikdagi keyingi o'rinlarni tegishli ravishda 97,50 mlrd. va 67,48 mlrd. so'm bitimlar bilan “Orient Securities Market” MChJ va “Mulk Sarmoya Brokerlik Uyi” MChJ egalladi.

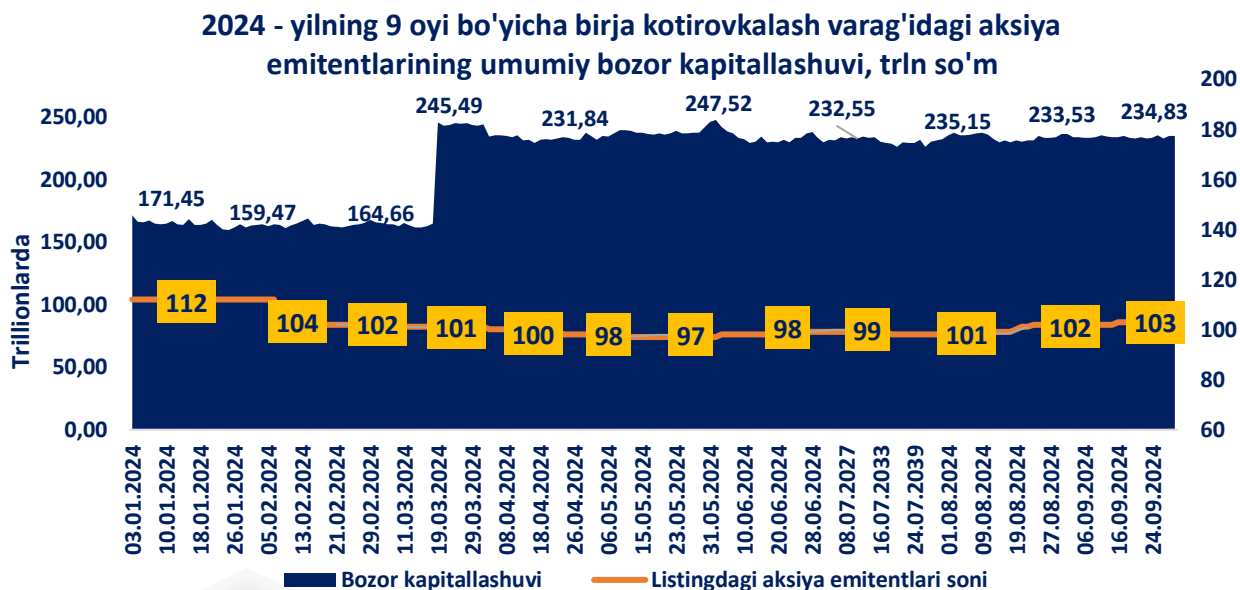


Eng ko'p bitimlar “Kapital-Depozit” MChJ brokeri orqali aksiya va obligatsiyalarni sotish bo'yicha tuzilgan bo'lib, 142 431 donani tashkil etgan. Qimmatli qog'ozlarni sotish bo'yicha top o'ntalikdan keyingi o'rinlarni mos ravishda 87 435 va 55 341 ta bitim bilan “Alkes Research” MChJ va “Portfolio Investments” MChJ egalladi. Qimmatli qog'ozlarni sotish bo'yicha bitimlar hajmi bo'yicha eng yirik bitim “Alp Omad Invest” MChJ orqali amalga oshirildi va 2,01 trln. so'mni tashkil etdi.

Ushbu hujjat faqat ma'lumot uchun taqdim etilgan va qimmatli qog'ozlar bozorida operatsiyalarni amalga oshirish bo'yicha taklif, xususan, ularni sotib olish yoki sotish bo'yicha taklifni tashkil etmaydi.



Birja kotirovkalash varag'idagi aksiya emitentlarining umumiy bozor kapitallashuvi



2024 - yilning 9 oyi bo'yicha aksiya emitentlarining umumiy bozor kapitallashuvi o'sish tendentsiyasini ko'rsatdi va shu davr boshidagi ko'rsatkichga nisbatan 36,96 foizga o'sishni qayd etdi.

Ushbu davrda bozor kapitallashuvining maksimal darajasi – 247,52 trln. so'm 2024- yil 5- sentyabrda qayd etilgan. Bozor kapitallashuvining eng past qiymati 25-yanvarga to'g'ri keldi, o'shanda emitentlarning umumiy kapitallashuvi 159,47 trln. so'mni tashkil qilgan.

Shuningdek, 19- mart kuni emitentlarning umumiy bozor kapitallashuvi sezilarli darajada oshib, 164,66 trln. so'mdan 245,49 trln. so'mga yetdi. Bunday o'sishga "SOLUTIONS LAB" AJning 200,00 mln qo'shimcha /SOLA/ aksiyalarining chiqarilishi sabab bo'ldi (qo'shimcha chiqarilishdan avval aksiyalar soni 50,00 mln dona edi). Bundan so'ng "SOLUTIONS LAB" AJning bozor kapitallashuvi 19,85 trln. so'mdan 99,25 trln. so'mgacha oshdi, bu o'z navbatida umumiy bozor kapitallashuvi hajmiga ta'sir ko'rsatdi.

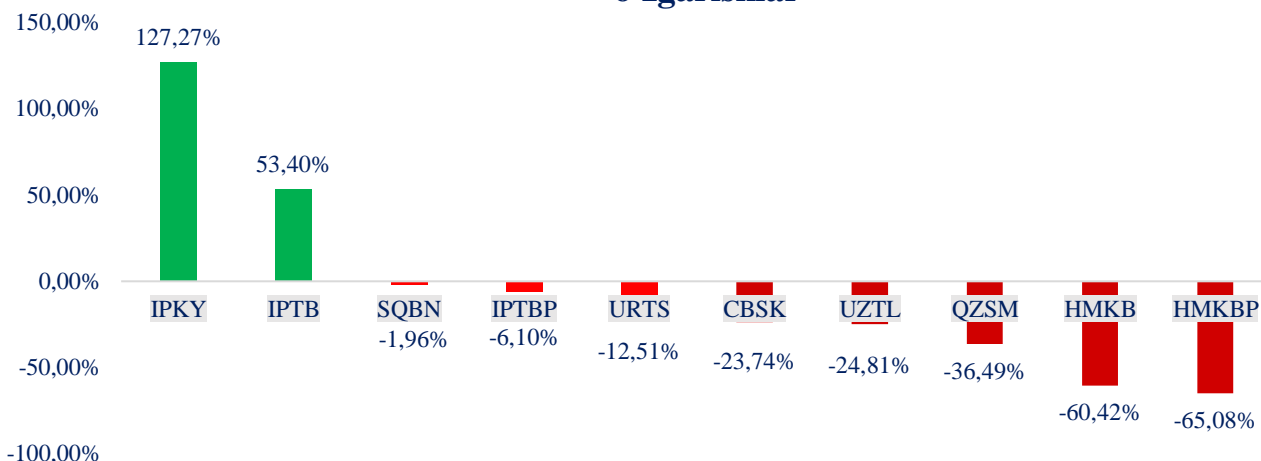
30.09.2024- yil holatiga ko'ra birja kotirovkalash varag'iga kiritilgan aksiyalarning umumiy bozor kapitallashuv 234,83 trln. so'mni tashkil etdi. Davr oxirida aksiya emitentlari soni 103 donaga yetdi. O'tgan yilning shu davriga nisbatan emitentlar soni 5 taga kamayganiga qaramay, umumiy bozor kapitallashuvi 90,81 trillion so'mga (61,33%) oshgan.

Ushbu hujjat faqat ma'lumot uchun taqdim etilgan va qimmatli qog'ozlar bozorida operatsiyalarni amalga oshirish bo'yicha taklif, xususan, ularni sotib olish yoki sotish bo'yicha taklifni tashkil etmaydi.



Top 10 likvidli qimmatli qog'ozlarning bozor narxlari o'zgarishi

2024 - yil 9 oyidagi eng likvidli qimmatli qog'ozlar** narxidagi o'zgarishlar*



* Hisobot oyidagi birinchi bitimning ochilish narxlari va oxirgi bitimning yopilish narxlari taqqoslangan

**Bitimlar soni bo'yicha top 10ta qimmatli qog'ozlar eng likvidli qimmatli qog'ozlar sifatida qabul qilingan (14-bet)

2024- yilning 9 oyi davomida eng ko'p sotilgan top 10 ta qimmatli qog'ozlar narxlari quyidagicha o'zgardi: Davr oxirida narxlarning eng sezilarli o'sishini "Bank" sohasidagi ikkita emitentning aksiyalari ko'rsatdi va 2024- yil boshiga nisbatan "Ipak Yo'li" ATIBning /IPKY/ aksiyalari narxi sezilarli **▲127,27%** ga oshdi. "IPOTEKA-BANK" ATIBning /IPTB/ aksiyalarining narxi o'sish darajasi **▲53,40%** ni tashkil etdi.

Hisobot davrida "O'zsanoatqurilishbank" AKBning /SQBN/ aksiyalari narxining biroz pasayishi kuzatilindi - **▼1,96%**. Grafikda aks ettirilgan qolgan beshta aksiyalarning narxlari **▼6,10%** dan **▼36,49%** gacha pasaydi.

Ta'kidlash joizki "Hamkorbank" ATB oddiy /HMKB/ va imtiyozli /HMKBP/ aksiyalarining 1:1 qo'shimcha chiqarilishi munosabati bilan 1/2 nisbatda aksiyadorlar ixtiyorida bo'lgan aksiyalar soni va turiga nisbatan 15 - fevral kuni aksiyalar narxiga o'zgartirishlar kiritildi. (oddiy aksiyalar $61,00/2=30,50$ so'm; imtiyozli aksiyalar $58,79/2=29,40$ so'm). Shuningdek, 2024 -yil 15- fevral holatiga ko'ra tuzatilgan kotirovka narxini 2024 -yilning sentyabr oyi yakunidagi yopilish narxlari bilan solishtirganda emitentning oddiy /HMKB/ va imtiyozli /HMKBP/ aksiyalari **▼22,77%** va **▼31,78%** ga pasayishni qayd etgan.

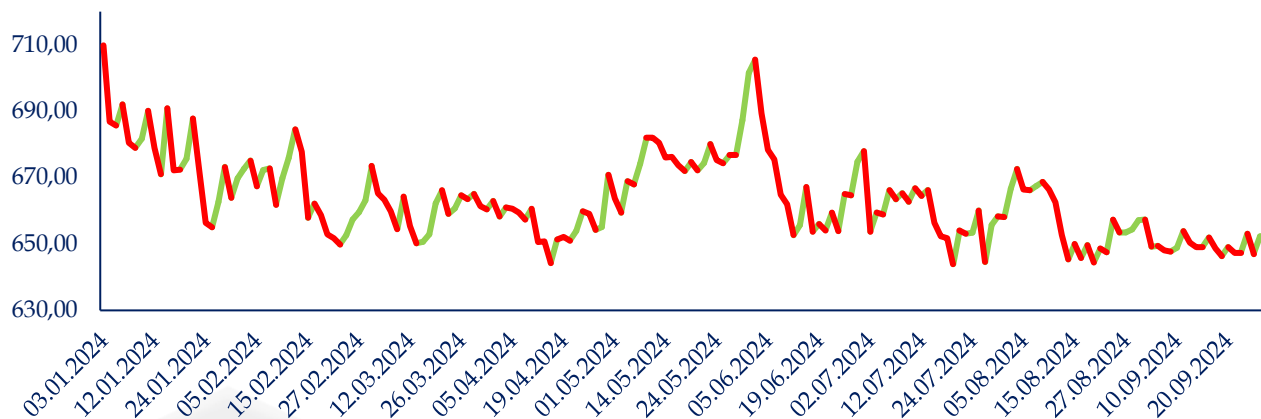
Ushbu hujjat faqat ma'lumot uchun taqdim etilgan va qimmatli qog'ozlar bozorida operatsiyalarni amalga oshirish bo'yicha taklif, xususan, ularni sotib olish yoki sotish bo'yicha taklifni tashkil etmaydi.



Birja indeksining tahlili – UCI

2024 – yilning 9 oyi yakunida UCI indeksi 709,84 dan 677,96 gacha tushib, 57,38 punktga pasayishni ko'rsatdi. Maksimal qiymat 3 yanvar kuni qayd etilgan bo'lib, 709,84 ballga yetgan. Eng past indeks qiymati iyul oyida 643,92 punktini qayd etdi.

2024 -yilning 9 oyi uchun UCI indeksidagi o'zgarishlar grafigi



2024 -yilning I -choragida UCI indeksi bir necha muhim tebranishlarga duch keldi. Ulardan birinchisi 9 -yanvar kuni sodir bo'ldi: "Farg'ona yog'-moy" AJ, "Kattaqo'rg'on yog'-moy" AJning imtiyozli aksiyalari va "Universal Bank" ATBning oddiy aksiyalari narxi pasayib, 18 000 so'm (-43,75%), 18 000 so'm (-35,71%) va 9 130,00 so'mni (-32,73%) tashkil etdi, bu esa UCI indeksining 709,84 dan 679,03 punktga pasayishiga olib keldi. Shuningdek, 8 fevral kuni 9 ta emitentning aksiyalari listing talablariga rioya qilinmaganligi sababli birja kotirovkalash varag'idan chiqarilgandan so'ng, fond bozorining umumiy bozor kapitallashuvi 1,62 foizga kamaydi, bu esa indeksning 672,78 dan 661,84 punktga pasayishiga olib keldi. Biroq keyingi kunlarda "Ohangaronshifer" AK, "OKTOBANK" AJ va "O'ZBEKKIMYOMASH ZAVODI" AJning oddiy aksiyalari narxlari o'sib 120 000,00 so'm (2 300,00%), 7 990,00 so'm (33,21%) va 4 321,00 so'mni (23,46%) tashkil qildi, va bu mos ravishda bozor kapitallashuvining 3,42% ga o'sishiga olib kelib, indeksning 661,84 dan 684,51 punktga keskin o'sishiga sabab bo'ldi.

Mart va aprel oylari sezilarli tebranishlar davri bo'ldi: fevral oyi oxirida indeksda ijobiy dinamika kuzatilgandan keyin, "Andijonyog'moy" AJning imtiyozli aksiyalari (-39,39 foiz, 20 000,00 so'mgacha), "Buxoroneftgazparmalash" AJning imtiyozli aksiyalari (-20,00 foiz, 8 000,00 so'mgacha) va "OKTOBANK" AJning (-19,99%, 7 200,00 so'mgacha) oddiy

Ushbu hujjat faqat ma'lumot uchun taqdim etilgan va qimmatli qog'ozlar bozorida operatsiyalarni amalga oshirish bo'yicha taklif, xususan, ularni sotib olish yoki sotish bo'yicha taklifni tashkil etmaydi.



aksiyalari narxida salbiy tendensiyalar kuzatilganligi sababli mart oyining boshidan boshlab to'rt savdo kuni davomida ketma-ket indeks ko'satkichi pasayib, 665,30 dan 654,54 birlikgacha tushdi. Biroq, 28- mart kuni indeksning 665,12 darajasiga tiklanishi qayd etildi, bu esa "SOLUTIONS LAB" AJ 200,00 million dona miqdoridagi oddiy aksiyalarining qo'shimcha chiqarilishi hisobiga bozor kapitallashuvining **51,40%** foizga o'sishi hisobiga qayd etildi.

Aprel oyida UCI indeksida sezilarli o'zgarishlar ro'y berdi: u dastlab 644,29 birligiga tushdi, oy oxiriga kelib esa 670,85 gacha tiklandi. 2024 -yil aprel oyining birinchi yarmida UCI indeksi quyidagi sabablarga ko'ra 644,29 ga tushdi:

3- aprel kuni "KAFOLAT sug'urta kompaniyasi" AJning oddiy va imtiyozli aksiyalari birja kotirovkalash varag'idan chiqarildi, bu esa bozor kapitallashuvining 8,19 trln. so'mga pasayishiga olib keldi. Indeksning pasayishiga ta'sir ko'rsatuvchi ikkinchi omil - "Buxoroneftgazparmalash" AJning oddiy va imtiyozli aksiyalari hamda "O'ztransgaz" AJning imtiyozli aksiyalari mos ravishda 1 899,00 so'm (**-37,24%**), 2 240,00 so'm (**-35,90%**) 6 086,00 so'mga (**-22,55%**) arzonlashganidir. 17- apreldan 30- aprelgacha "UNIPOLIS" AJning va "O'rta Osiyo trans" AJning oddiy aksiyalari birja kotirovkalash varag'idan chiqarilishiga qaramay, UCI indeksi **26,56** punktga o'sdi, biroq bozor kapitallashuvini 1,20 trln. so'mga kamaydi. Indeksning oshishiga "Turonbank" ATB va "Ipak yo'li" ATBning oddiy aksiyalari, shuningdek "Farg'onaazot" AJning imtiyozli aksiyalari narxining 709,00 so'mga (**61,60%**), 82,00 so'm (**51,90%**) va 7 392,00 so'm (**44,00%**) oshishi hisobiga sodir bo'ldi.

Keyingi oylarda UCI indeksi yilning birinchi yarmidagi ikkinchi eng yuqori ko'rsatkich bo'lgan 705,46 qiymatiga yetdi. Bu o'sish "Ipak yo'li" AITB va "Namangan dori-darmon" AJning oddiy aksiyalari hamda "Bekobodsement" AJning imtiyozli aksiyalari narxlarining sezilarli darajada oshishi hisobiga ta'minlandi. Shunday qilib, may oyi boshidan 3- iyungacha, "Ipak yo'li" AITB aksiyalari qiymati 214,89 so'mga (**101,79%**), "Namangan doridarmon" AJ aksiyalari 8 623,00 so'mga (**107,29%**), "Bekobodsement" AJning imtiyozli aksiyalari 1 842,97 so'mga (**148,83%**) qimmatlashdi. 3- iyundan keyin indeks **52,84** punktga tushib ketdi va 11- iyunda 652,62 punktni tashkil etdi. Ushbu pasayishning sababi "Quvasoytsement" AJ, "Ipak yo'li" AITB va "Buxoroneftgazparmalash" AJning aksiyalari narxining -21 993,53



so'm (-22,75%), - 283,45 so'm (-66,54%) va -1 688,00 so'mga (-28,19%) arzonlashgani bo'ldi.

Keyingi oyda, 19-iyulda, indeks 643,92 ni tashkil etdi, bu oxirgi 9 oydagi eng past ko'rsatkichdir. Bu pasayishning asosiy sababi "Ipak yo'li" AITB va "O'ztransgaz" AJning oddiy aksiyalari narxining 68,00 so'mga (-24,91%) va 4 631,00 (-18,52%) so'mga pasayishi natijasida bozor kapitallashuvining pasayishi, shuningdek, "Kogon yog' - ekstraksiya zavodi" AJning 50,86 mln. aksiyalari birja kotirovkalash varag'idan chiqarilishi bo'ldi.

Ko'rinib turibdiki, davr oxirigacha indeks nisbatan barqaror tebranishlarni ko'rsatdi va hisobot davri oxirida 652,46 punktga (yil boshiga nisbatan 57,38 punktga kam) qiymatni qayd etdi.

2 -avgust kuni indeks uchinchi chorakdagi eng yuqori darajaga ko'tarilib, 672,64 punktga yetdi. Bu o'sish bozor kapitallashuvining 11,27 trillion so'mga o'sishi hisobiga, asosiy o'sish omili esa "O'ztransgaz" AJning oddiy aksiyalar narxining 10 223,00 so'mga (43,99%) oshgani bo'ldi.

Biroq 14- avgust kuni bozor kapitallashuvining 7,82 trln. so'mga kamayishi tufayli indeks yana 645,35 punktga pasaydi. Ushbu pasayishga sabab "O'ztransgaz" AKning oddiy aksiyalari narxining 11 460,00 so'mga (-34,25%) pasayishi sabab bo'ldi. Binobarin, davr oxirigacha indeks nisbatan barqaror tebranishlarni ko'rsatdi va hisobot davri oxirida 652,46 birlikni (yil boshiga nisbatan 57,38 punktga kam) qiymatni qayd etdi.

LISTINGDAN TASHQARI SAVDO MAYDONI

2024 YIL 9 OY BO'YICHA

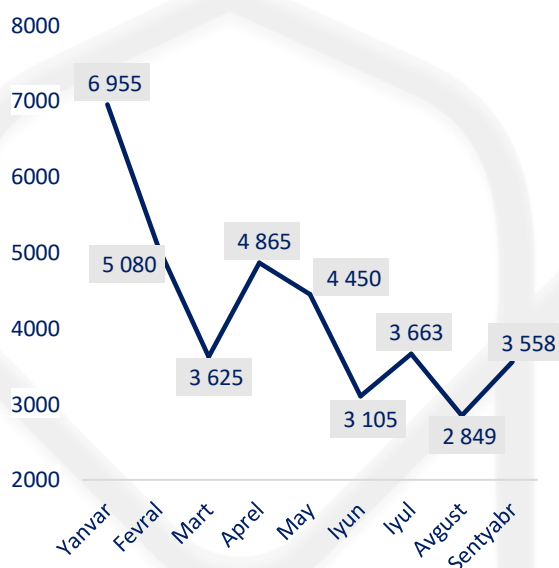


LTSMda savdolar tahlili

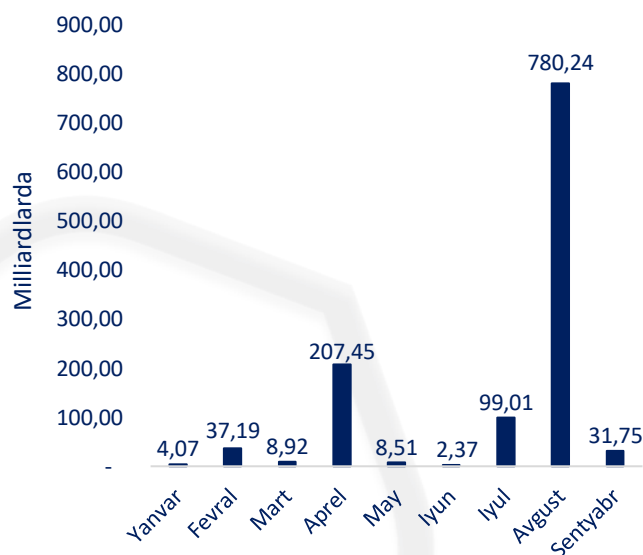
O'zbekiston Respublikasi Iqtisodiyot va moliya vazirligining 2023- yil 28-yanvardagi 07-45-01/03-sonli buyrug'i asosida 2023- yil 30 -yanvardan "Toshkent" Respublika fond birjasining birja kotirovkalari varag'iga kiritilmagan qimmatli qog'ozlarning birjadan tashqari savdolari boshlandi, "Toshkent" RFBning listingga kiritilmagan qimmatli qog'ozlarning listingdan tashqari savdo maydoni (LTSM) ishga tushirildi.

2024- yilning 9 oyi yakuniga ko'ra "Toshkent" RFBning listingdan tashqari savdo maydonida jami 1,18 trln. so'mlik 38 150 ta bitim tuzildi. Bitimlar obyektlari 142 ta emitentning 1,53 mlrd. dona qimmatli qog'ozlari bo'ldi.

Bitimlar soni, dona



Bitimlar hajmi, mlrd so'm



Kunlik hisobda eng ko'p bitimlar 4- yanvar kuni amalga oshirilgan – 575 dona; eng kichigi – 25- sentyabr kuni qayd etilgan – 4 dona. Bitimlarning eng katta hajmi 15- avgust kuni qayd etilgan bo'lib, kun davomida 777,62 mlrd. so'mdan ortiq bitimlar amalga oshirilgan.

9 oy davomida o'rtacha kunlik savdolar soni 206 ta bitimni tashkil etdi; o'rtacha kunlik bitimlar hajmi 6,38 mlrd. so'mni tashkil etdi. "SME Stock" aksiyalar bozorining "Main Board" listingdan tashqari savdo maydoni bo'yicha o'rtacha kunlik bitimlar hajmi 533,56 mln. so'mni tashkil etdi.

Ushbu hujjat faqat ma'lumot uchun taqdim etilgan va qimmatli qog'ozlar bozorida operatsiyalarni amalga oshirish bo'yicha taklif, xususan, ularni sotib olish yoki sotish bo'yicha taklifni tashkil etmaydi.



Joriy davrda “SME Stock” fond bozorining “Nego Board” platformasida umumiy qiymati 72,99 mlrd.soʻmlik 16 ta bitim tuzildi. Shuningdek, fond bozorining “FoP Board” savdo maydonida 997,60 mlrd.soʻmlik 4 ta bitim tuzildi. 2024-yilning 9 oyi davomida LTSMda umumiy qiymati 1,00 million soʻmlik bitta PO (public offering) bitimi qayd etildi.

“SME Bond” obligatsiyalar bozorining “Main Board” listingdan tashqari savdo maydonida umumiy qiymati 10,19 mlrd. soʻmlik 16 ta bitim tuzildi.

Bozor va savdo maydonlari tahlili

“SME Stock” aksiyalar bozorining listingdan tashqari savdo platformasining G1- “Main Board” savdo maydonida 132 ta emitentning aksiyalari bilan 98,71 mlrd. soʻmlik 38 113 ta bitimlar qayd etildi.

Bozor	Savdo maydoni	Emitentlar soni	Bitimlar soni, dona	Qimmatli qogʻozlar soni	Bitimlar hajmi, soʻm
SME Stock	Main Board	132	38 113	482 145 062	98 709 350 963,90
	Nego Board	8	16	48 556 247	72 989 901 503,88
	FoP Board	3	4	997 603 232	997 603 232 000,00
SME Bond	Main Board	3	16	648	10 194 383 562,40
SME ST PO	PO	1	1	1 430	1 001 000,00
Jami		142	38 150	1 528 306 619	1 179 497 869 030,18

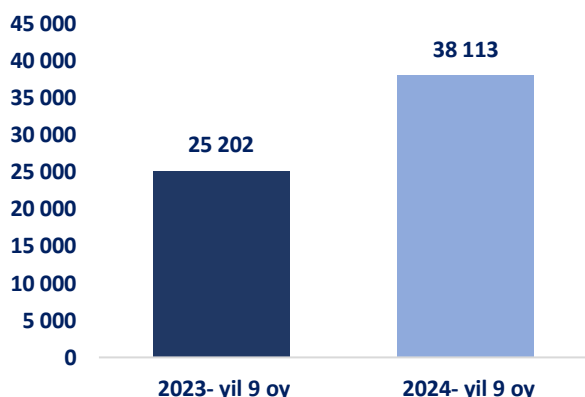
“SME Stock” aksiyalar bozorining G1- “Main Board” savdo maydonida bitimlarning eng katta hajmi “PLUM TECHNOLOGIES” AJning /OPTG/ 69,12 mlrd. soʻmlik 69,12 mln. dona oddiy aksiyalari bilan tuzilgan. Nominal qiymati savdo narxiga teng boʻlib 1,00 ming soʻmni tashkil qildi.

T1 - “Nego Board” savdo maydonida eng katta hajmi “ANOR BANK “ AJning /A056930/ 30,08 mln. Dona qimmatli qogʻozlari bilan tuzilgan 30,08 mlrd.soʻmga yoki LTSM umumiy hajmining 2,55% ga toʻgʻri keldi. Har bir aksiya savdo narxi 1 000, 00 ga teng boʻldi.

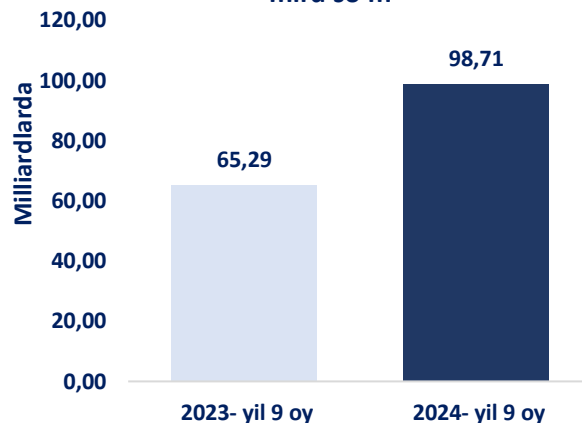
Ushbu hujjat faqat ma'lumot uchun taqdim etilgan va qimmatli qog'ozlar bozorida operatsiyalarni amalga oshirish bo'yicha taklif, xususan, ularni sotib olish yoki sotish bo'yicha taklifni tashkil etmaydi.



Aksiyalar bozorining Main Board platformasi bo'yicha bitimlar soni, dona



Aksiyalar bozorining Main Board platformasi bo'yicha bitimlar hajmi, mlrd so'm



“FoP Board” maydoni

2024- yilning 9 oyi favomida “SME Stock” aksiyalar bozorining “FoP Board” savdo maydonida 997,60 mlrd.so'mlik bitimlar tuzildi, bu umumiy bitimlar hajmining 29,62 foizini tashkil etadi.

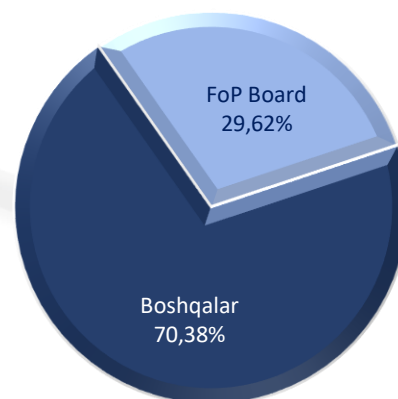
9 - aprel kuni “UZUM BANK” AJning /A057210/ qimmatli qog'ozlari bilan 200,00 mlrd.so'mlik 1 ta bitim tuzildi, bu LTSM bitimlari umumiy hajmining 20,05 foizini tashkil etadi.

Bitim davomida 200,00 mln. dona oddiy aksiyalar sotildi va aksiyalarning savdo bahosi nominal qiymatiga teng bo'lib, bir dona uchun 1 000,00 so'mni tashkil etdi.

Joriy yilning 15- avgust kuni “FoP Board” savdo seksiyasida “NBU INVEST GROUP” AJning /A056870/ 777,60 mln. dona oddiy aksiyalari bilan 777,60 mlrd.so'mlik 1 dona bitim tuzildi, bu LTSM bitimlari umumiy hajmining 77,95 foizini tashkil etadi. Aktsiyalarning savdo narxi nominal qiymatiga teng bo'lib, bir dona uchun 1,00 ming so'mni tashkil etdi.

“SME Stock” fond bozorida “FoP Board” bo'limida bitimlarning eng kichik hajmi “MY-INSURANCE” AJning /A057330/ 20,00 mln.dona aksiyalari bilan tuzildi. Umumiy qiymati 20,00 mlrd.so'mlik aksiyalarning savdo qiymati 1,00 ming so'mni tashkil etdi.

FoP Board maydonining umumiy bitimlar hajmidagi ulushi, %



Ushbu hujjat faqat ma'lumot uchun taqdim etilgan va qimmatli qog'ozlar bozorida operatsiyalarni amalga oshirish bo'yicha taklif, xususan, ularni sotib olish yoki sotish bo'yicha taklifni tashkil etmaydi.



PO - aksiyalarni ommaviy joylashtirish

2024- yilning 4- aprel sanasida YaDTM brokerlik tizimida “SME ST PO” platformasida “Piskent paxta tozalash” AJning /A022750/aksiyalarini ommaviy joylashtirish amaliyoti bo'lib o'tdi.

Bitim davomida “Piskent paxta tozalash” AJning 1 430 dona /A022750/ oddiy aksiyalari 1,00 mln. so'mga savdosi amalga oshirildi. Nominal qiymati 374,00 so'm bo'lgan bitta aksiyaning savdo narxi 700,00 so'mga teng bo'ldi.

Obligatsiyalar bozori “SME Bond”

2024- yilning III choragi yakuniga ko'ra, listingdan tashqari “SME Bond” obligatsiyalar bozorining “Main Board” asosiy savdo platformasida “IMKON FINANS mikrokredit tashkiloti” AJning /A056967/, “SAIPRO GROUP” MChJning /SAGR/ va “UZREPORT” MChJning /A056997/ obligatsiyalari bilan 16 ta umumiy hajmi 10,19 mlrd.so'mlik bitimlar qayd qilindi. Obligatsiyalarning savdo narxi mos ravishda 52,23mln., 1,00 mln. va 50,79 mln. so'mni tashkil etdi.

Sentyabr ohirida “Toshkent” RFBning listingdan tashqari savdo maydonida 29 ta emitentning 36 ta qarz qimmatli qog'ozlari mavjud.

No	Emitent	Instrument kod	Emissiya sanasi/ So'ndirilish sanasi	Kupon stavkasi, %	1 ta obligatsiyaning nominal qiymati, so'm	Emissiya qilingan obligatsiyalar soni
1	<AKFA MEDLINE> MChJ	UZ6057077AA8	26.04.2021/ 10.05.2026	6	10 000 000,00	21 100
2	<BESHARIQ ISHONCH SAVDO> MChJ	UZ6057627AA0	30.06.2022/ 03.07.2025	22	1 000 000,00	10 000
3	<DELTA MIKROMOLIYA TASHKILOTI> MChJ	UZ6058027AA2	15.12.2023/ 12.12.2024	36	10 000 000,00	1 500
4	<Farg'ona Ishonch Savdo> MChJ	UZ6057637AA9	16.08.2022/ 21.08.2025	22	1 000 000,00	5 000
5	<FAROVON HAYOT IFODASI> MChJ	UZ6057567AA8	19.04.2022/ 01.04.2025	24	1 000 000,00	2 000
		UZ6057567AB6	13.06.2022/ 13.06.2025	22	1 000 000,00	10 000
6	<HAMKOR INVEST LIZING> MChJ	UZ6057757AA5	11.11.2022/ 10.11.2025	17	1 000 000,00	4 500
7	<HAMKORMAZLIZING> MChJ	UZ6057767AA4	11.11.2022/ 10.11.2025	17	1 000 000,00	4 500
		UZ6057767AB2	25.04.2023/ 20.04.2026	18	1 000 000,00	8 500
8	<IFODA AGRO KIMYO HIMOYA> MChJ	UZ6057617AA1	04.07.2022/ 24.06.2027	8	1 000 000,00	110 000
9	<IMKON FINANS MIKROMOLIYA TASHKILOTI> MChJ	UZ6056967AB9	28.07.2022/ 24.07.2025	28	1 000 000,00	3 000
10	<ISHONCH KREDIT SAVDO> MChJ	UZ6057667AA6	17.08.2022/ 23.08.2025	22	1 000 000,00	10 000

Ushbu hujjat faqat ma'lumot uchun taqdim etilgan va qimmatli qog'ozlar bozorida operatsiyalarni amalga oshirish bo'yicha taklif, xususan, ularni sotib olish yoki sotish bo'yicha taklifni tashkil etmaydi.



11	<KIDS WORLD OF GOODS> MChJ	UZ6057787AA2	12.12.2022/ 11.12.2025	22	1 000 000,00	3 000
12	<MIKRO LEASING> MChJ	UZ6057957AA1	28.09.2023/ 08.10.2024	20	10 000 000,00	500
13	<NATURAL JUICE> MChJ	UZ6057777AA3	12.12.2022/ 10.12.2027	15	1 000 000,00	15 000
14	<SAIPRO GROUP> MChJ	UZ6058037AA1	19.12.2023/ 17.12.2028	24	50 000 000,00	1 000
15	<STAR CITY SENTER> MChJ	UZ6057737AA7	04.10.2022/ 29.09.2025	22	1 000 000,00	5 000
16	<TRUST IMPORTANT TRADE> MChJ	UZ6057897AA9	16.06.2023/ 15.06.2026	22	1 000 000,00	5 000
17	<TRUST TRADE ASIA> MChJ	UZ6057727AA8	19.09.2022/ 14.09.2025	22	1 000 000,00	5 000
18	<Trust Trade Partner> MChJ	UZ6057647AA8	16.08.2022/ 21.08.2025	22	1 000 000,00	5 000
19	<TRUST VALLEY TRADE> MChJ	UZ6057837AA5	04.05.2023/ 23.04.2026	22	1 000 000,00	7 000
20	<TURIST BIZNES TRADE> MChJ	UZ6057717AA9	15.09.2022/ 14.09.2025	22	1 000 000,00	5 000
21	<UZREPORT> MChJ	UZ6056997AA8	03.12.2020/ 13.12.2025	22	50 000 000,00	600
22	<VARIANT RETAIL FINANCE> MChJ	UZ6057657AA7	17.08.2022/ 21.08.2025	20	1 000 000,00	20 000
		UZ6057657AB5	22.05.2023/ 16.05.2026	20	1 000 000,00	20 000
		UZ6057657AC3	23.06.2023/ 21.06.2026	20	1 000 000,00	30 000
		UZ6057657AD1	29.04.2024/ 29.04.2027	20	1 000 000,00	30 000
23	<CHINARA BIZNES KREDIT LOMBARD> MChJ	UZ6058377AA1	30.05.2024/ 16.06.2027	24	1 000 000,00	2 300
24	<WITH US FOREVER> MChJ	UZ6058457AA1	19.06.2024/ 19.06.2027	22	1 000 000,00	12 000
25	<PERFECT NETWORK> MChJ	UZ6058467AA0	24.06.2024/ 19.06.2024	22	1 000 000,00	20 000
26	<HAMROH MIKROMOLIYA TASHKILOTI> MChJ	UZ6058537AA0	03.07.2024/ 16.06.2027	26	1 000 000,00	30 000
27	<EVOLUTION NETWORKS> MChJ	UZ6058727AA7	22.08.2024/ 22.08.2027	22	1 000 000,00	25 000
28	<PROSPEROUS LARGE FUTURE> MChJ	UZ6058737AA6	22.08.2024/ 22.08.2027	22	1 000 000,00	13 000
29	<OLTIN YULDUZ PLUS MIKROMOLIYA TASHKILOT> MChJ	UZ6058767AA3	16.09.2024/ 31.08.2028	26	1 000 000,00	20 000

Ushbu hujjat faqat ma'lumot uchun taqdim etilgan va qimmatli qog'ozlar bozorida operatsiyalarni amalga oshirish bo'yicha taklif, xususan, ularni sotib olish yoki sotish bo'yicha taklifni tashkil etmaydi.



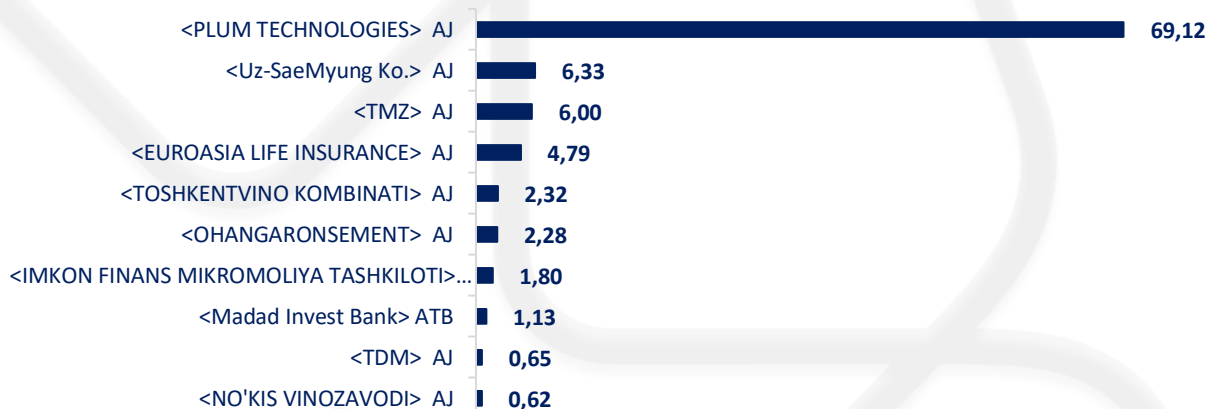
Main Board bo'yicha top 10 aksiya

2024 - yil III choragida "SME Stock" listingdan tashqari aksiyalar bozorining G1- "Main Board" savdo bo'limida tuzilgan bitimlar soni va hajmi bo'yicha top 10 aksiyalar.



9 oy yakunlari bo'yicha eng ko'p bitimlar "Uzsanoateksport" AJning 7 713 dona /A056290/ aksiyalari bilan tuzilgan. Keyingi o'rinlarni 2 170 va 2 099 tas bitimlar bilan mos ravishda "UZPARTA'MINOT" AJ /UZPT/ va "Universal Sug'urta" AJlar /A055380/ egalladi. Yuqori o'ntalikni "KAFOLAT" AJning /OKFSP/ imtiyozli va "MULK-SARMOYA BU»" AJning /A015030/imtiyozli aksiyalari 1 247 va 1 151 ta bitim bilan yakunladilar.

Топ 10 акций по объему сделок, млн сум



Bitimlarning eng yirik hajmi "PLUM TECHNOLOGIES" AJning 69,12 mlrd. so'mlik /OPTG/ oddiy aksiyalari bilan tuzilgan. Undan keying o'rinlarda "Uz-SaeMyung Ko" AJning /A054910/ va "TMZ" AJning /A043950/ aksiyalari egallab, ular bilan mos ravishda 6,33 mlrd. so'm va 6,00 mlrd. so'mlik bitimlar tuzilgan.

Ushbu hujjat faqat ma'lumot uchun taqdim etilgan va qimmatli qog'ozlar bozorida operatsiyalarni amalga oshirish bo'yicha taklif, xususan, ularni sotib olish yoki sotish bo'yicha taklifni tashkil etmaydi.



Hududlar bo'yicha savdolar hajmi

Eng katta hajm va eng ko'p bitimlar Toshkent shahrida joylashgan 65 ta emitentning qimmatli qog'ozlari bilan qayd etilgan. Ushbu hududdagi emitentlarning qimmatli qog'ozlari bilan tuzilgan barcha 25 272 ta bitimning umumiy summasi 1,13 trln. so'mni tashkil etib, listingdan tashqari savdo maydonlari umumiy hajmining 95,73% ga teng bo'ldi.

Bitimlar hajmi bo'yicha keying o'rinni Andijon viloyati emitentlarining qimmatli qog'ozlari egalladi. Mazkur viloyat aksiyadorlik jamiyatlarining qimmatli qog'ozlari savdosi hajmi 31,53 mlrd. so'mni tashkil etdi. Ular orasida eng yirik savdolar "UZ-DONGVON COMPANY" AJning /UDVC/ aksiyalari bilan bo'lib o'tdi. Ushbu emitentning 130,80 ming dona oddiy aksiyalaridan 23,39 mlrd. so'mlik bitim tuzildi.

Bitimlar soni bo'yicha Buxoro viloyatida joylashgan emitentlarning qimmatli qog'ozlari ikkinchi o'rinni egallagan. Ushbu ko'rsatkich bo'yicha jami 2 882 ta bitimlar tuzilib, ularning umumiy hajmi 347,00 mln. so'mni tashkil etdi.

Hududlar	Bitimlar soni, dona	Qimmatli qog'ozlar soni, dona	Bitimlar hajmi, so'm
Andijon viloyati	323	1 985 380	31 526 579 042,69
Buxoro viloyati	2 882	182 997	347 002 413,87
Toshkent shahri	25 272	1 511 021 137	1 129 178 486 609,03
Jizzax viloyati	613	9 731	20 883 150,92
Qashqadaryo viloyati	1 434	14 514 928	7 204 027 484,83
Navoiy viloyati	3	600	75 000,00
Namangan viloyati	699	10 079	40 752 031,43
Qoraqalpog'iston Respublikasi	134	148 767	7 223 283 169,01
Samarqand viloyati	403	46 653	908 879 069,49
Surxandaryo viloyati	83	160 699	100 865 447,63
Sirdaryo viloyati	959	16 680	60 556 457,23
Toshkent viloyati	422	9 984	2 309 907 381,60
Farg'ona viloyati	2 432	141 551	381 606 882,16
Xorazm viloyati	2 491	57 433	194 964 890,29
Jami	38 150	1 528 306 619	1 179 497 869 030,18

Ushbu hujjat faqat ma'lumot uchun taqdim etilgan va qimmatli qog'ozlar bozorida operatsiyalarni amalga oshirish bo'yicha taklif, xususan, ularni sotib olish yoki sotish bo'yicha taklifni tashkil etmaydi.



DISKLEYMER

Ushbu tahlilda keltirilgan ma'lumotlar "Toshkent" Respublika fond birjasi AJ ning (keyingi o'rinlarda "Toshkent" RFB) mutaxassisleri tomonidan tayyorlangan. Ushbu tahliliy material faqat ma'lumot uchun mo'ljallangan bo'lib "Toshkent" RFB va uning xodimlarining hech qaysi biri ushbu sharhdan yoki undagi ma'lumotlardan foydalanish natijasida kelib chiqqan bevosita yoki bilvosita yo'qotishlar (zararlar) uchun javobgar emas.

"Toshkent" RFB investorlarga muayyan investitsiyalar va strategiyalarni maqsadga muvofiqligini mustaqil baholashni maslahat berib hamda investorlarni litsenziyalangan investitsiya vositachilari xizmatlaridan foydalanishga undaydi.

Ushbu sharh bo'yicha barcha huquqlar "Toshkent" RFBga tegishli. Ushbu tahliliy materialni qisman yoki to'liq ko'paytirish va/yoki tarqatish manbani ko'rsatmasdan amalga oshirish mumkin emas.

© "Toshkent" Respublika fond birjasi AJ

Hujjat "Tahlil va statistika" bo'limi tomonidan tayyorlandi.

Qayta aloqa uchun kontaktlar:

E-mail: analytics@uzse.uz

Tel.: +998 71 267-08-42

Ushbu hujjat faqat ma'lumot uchun taqdim etilgan va qimmatli qog'ozlar bozorida operatsiyalarni amalga oshirish bo'yicha taklif, xususan, ularni sotib olish yoki sotish bo'yicha taklifni tashkil etmaydi.