

БИРЖЕВОЕ ОБОЗРЕНИЕ



Октябрь 2024

 +998(71)267-0842

 www.uzse.uz

Содержание

Биржевые торги	3
Обзор биржевых торгов.....	4
Обзор площадок	5
Рынок облигаций «Bond Market»	6
Топ–10 акций “Main Board”	7
«FoP Board» рынка акций.....	8
Доля основных категорий инвесторов	9
Обзор топ 10 Брокеров РФБ «Тошкент».....	10
Отраслевая структура.....	11
Рыночная капитализация эмитентов акций	12
Биржевой котировальный лист	13
Обзор изменения рыночных цен	15
Ликвидность ценных бумаг.....	16
Внелистинговая торговая площадка	18
Обзор торгов на ВТП.....	19`
Обзор площадок ВТП.....	20
«FoP Board» рынка акций.....	21
Топ-5 акций Main Board на ВТП.....	22

БИРЖЕВЫЕ ТОРГИ



Октябрь 2024



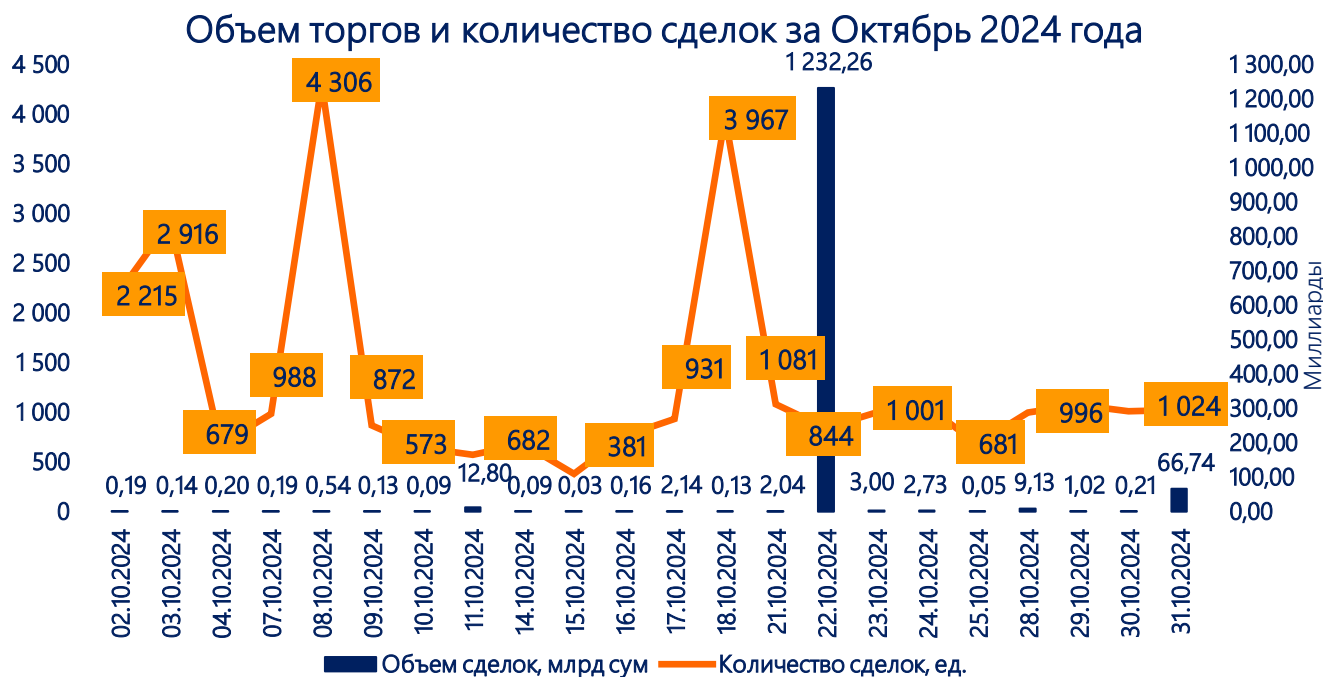
+998(71)267-0842



www.uzse.uz

Обзор биржевых торгов

С ценными бумагами 59 эмитентов, находящихся в биржевом котировальном листе РФБ «Тошкент», на торговых площадках в октябре 2024 года было заключено 28 697 сделок на общую сумму 1,33 трлн сумов. Объектами сделок стали 2,62 млрд ценных бумаг.



В дневном разрезе наибольшее количество сделок было заключено 8 октября – 4 306 единиц; наименьшее – 15 октября – 381 единица. Наиболее крупный объем сделок был зафиксирован 22 октября, когда в течение дня объем сделок составил более 1,23 трлн сумов.

Среднедневное количество сделок в октябре составило 1 304 сделок; среднедневной объем сделок составил 60,64 млрд сумов. Среднедневной объем сделок на площадке «Main Board» рынка акций «Stock Market» составил 949,69 млн сумов.

В отчетном месяце на площадке «Nego Board» рынка акций «Stock Market» было заключено 5 сделок на сумму 13,48 млрд сумов. На рынке акций на площадке «FoP Board» было заключено 18 сделок на общую сумму 1,30 трлн сумов. Также в октябре были проведены 3 сделки на общую сумму 739 798,63 сумов на площадке «Repo Nego Board» рынка акций «Repo Market».

На площадке «Main Board» рынка облигаций «Bond Market» было заключено 215 сделок на общую сумму 870,42 млн сумов.

Обзор площадок

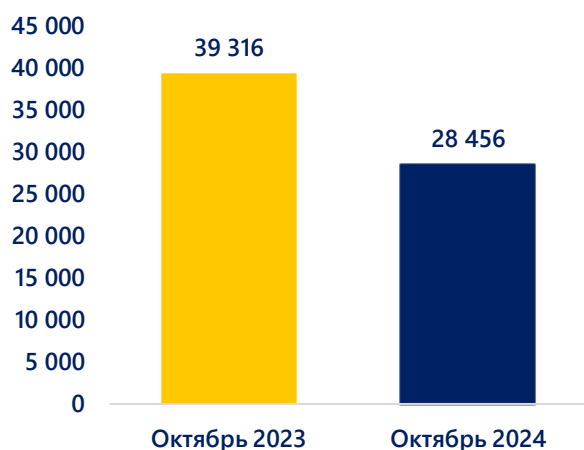
На рынке акций «Stock Market» в секции G1- «Main Board» было зафиксировано 28 456 сделок с акциями 53 эмитентов на общую сумму 20,89 млрд сумов.

Рынок	Торговая площадка	Количество сделок	Количество ценных бумаг	Объем сделок, сум
UZSE STOCK	Main Board	28 456	367 317 491	20 893 104 562,91
	Nego Board	5	1 085 587 154	13 479 250 387,88
	FoP Board	18	1 167 028 961	1 298 761 170 348,00
UZSE REPO	Repo Nego Board	3	10	739 798,63
UZSE BOND	Main Board	215	5 403	870 417 170,06
ВСЕГО		28 697	2 619 939 019	1 334 004 682 267,48

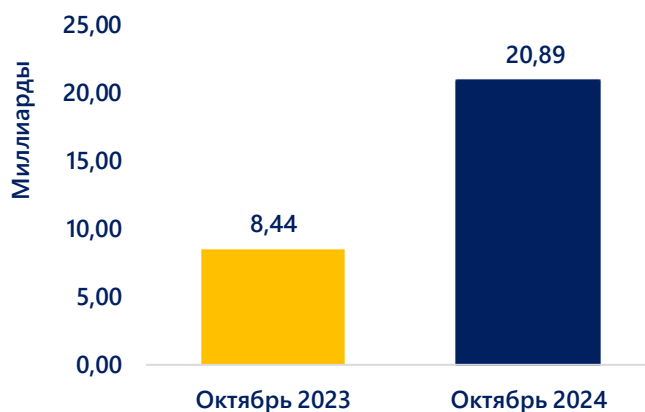
На рынке акций в секции G1- «Main Board» был заключен самый крупный объем сделок с 4,40 млн единицами простых акций АО «ARIA SUG'URTA TASHKILOTI» /ARST/ на сумму 12,70 млрд сумов. Цена акций составила 2 886,84 сумов при номинальной стоимости 1 000,00 сум.

В секции T1 - «Nego Board» было зафиксировано 5 сделок с 5 эмитентами в объеме 13,48 млрд сумов. Наибольший объем сделок, заключенный в данной секции, приходится на ценные бумаги АО «Boshtransloyiha» /BTRL/ на сумму 7,91 млрд сумов.

Количество сделок на рынке акций в разрезе площадки Main Board, ед.



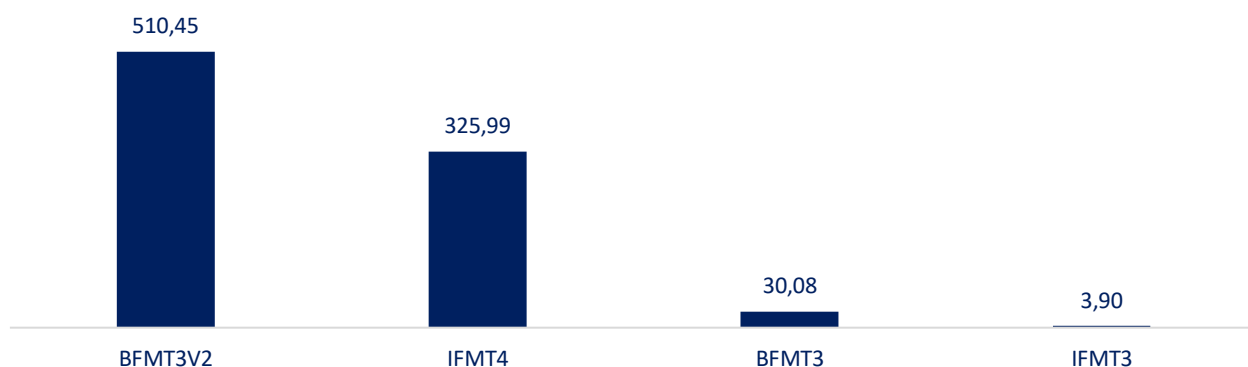
Объем торгов на рынке акций в разрезе площадки Main Board, млрд сумов



Рынок облигаций «Bond Market»

На конец отчетного периода на рынке облигаций «Bond Market» в секции «Main Board» было заключено 215 сделок на общую сумму 870,42 млн сумов с 4 инструментами:

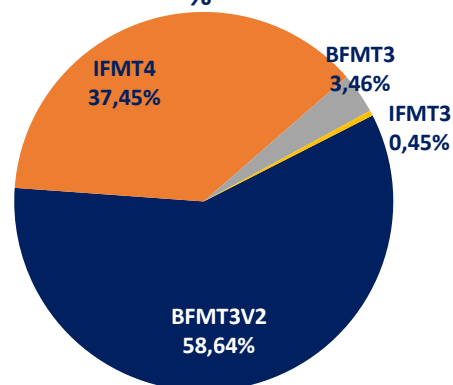
Доля объема торгов с облигациями по инструментам, млн сум




По объему сделок наибольший объем и количество торгов был проведен с облигациями ООО «Biznes finans mikromoliya tashkiloti» /BFMT3V2/ и составил 510,45 млн сумов, что составляет 58,64% от общего объема сделок, проведенных на рынке облигаций. С данными облигациями были заключены 162 сделки, в ходе которых было реализовано 5 043 облигаций.

Фиксированная купонная ставка облигаций данного эмитента составляет 27%, а дата погашения назначена на 13 сентября 2026 года (срок обращения-3 лет).

Доля объема торгов с облигациями по инструментам, %



Количество сделок с облигациями по инструментам



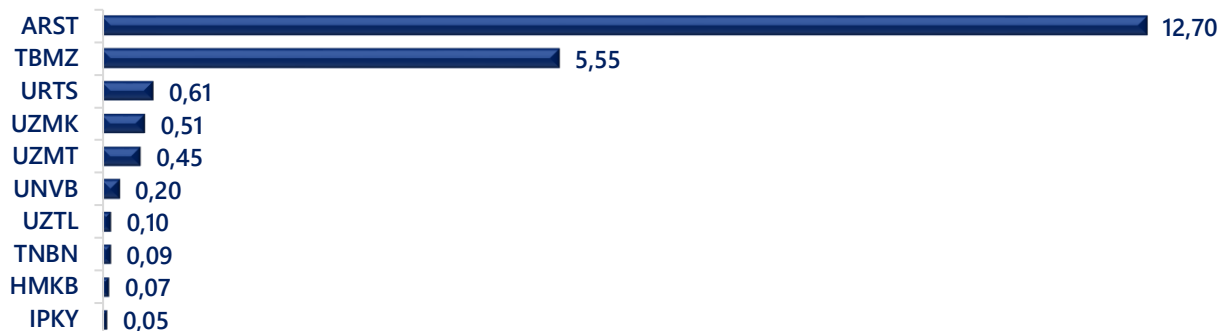
На сегодняшний день в биржевом котировальном листе РФБ «Тошкент» находятся 11 инструментов долговых ценных бумаг 7 эмитентов:

№	Эмитент	Тикер	Дата выпуска и дата погашения	Купонная ставка	Номинальная цена одного бонда (UZS)	Количество выпущенных облигаций
1	АКБ «Asia Alliance Bank»	ААВК1	15.07.2019-15.07.2026	Осн. ставка ЦБ +4%	1 000 000,00	45 175
2	АКБ «Kapitalbank»	КРВ4	13.05.2020-21.05.2027	Осн. ставка ЦБ +5%	1 000 000,00	50 000
3	ООО «Biznes finans mikromoliya tashkiloti»	BFMT3	16.09.2022-30.08.2025	27,00%	1 000 000,00	6 565
		BFMT3V2	09.10.2023-13.09.2026	27,00%	100 000,00	200 000
4	АО «Imkon finans mikromoliya tashkiloti»	IFMT3	10.04.2023-25.03.2026	28,00%	1 000 000,00	6 000
		IFMT4	24.04.2024-09.04.2027	28,00%	1 000 000,00	10 000
5	ООО «Hamkor invest lizing»	HKIL3	25.04.2023-06.05.2026	18,00%	1 000 000,00	17 500
6	АКБ «Hamkorbank»	HMKB1	30.04.2024-30.04.2025	22,00%	1 000 000,00	50 000
7	АО «O'zbekiston ipotekani qayta moliyalashtirish kompaniyasi»	IQMK3	20.12.2023-17.10.2026	19,00%	1 000 000,00	140 000
		IQMK3V2	17.07.2024-08.07.2027	19,00%	1 000 000,00	150 000
		IQMK5E	16.09.2024-18.09.2029	18,00%	1 000 000,00	50 000

Топ-10 акций "Main Board"


Топ-10 акций по количеству и объему сделок, заключенных в октябре на рынке акций «Stock Market» в секции G1- «Main Board».

Топ-10 акций по объему сделок, млрд сумов



Наибольший объем сделок был зафиксирован с простыми акциями АО «ARIA SUG'URTA TASHKILOTI» /ARST/ – 12,70 млрд сумов. Далее следуют АО «1-TEMIR BETON MAHSULOTLARI ZAVODI» /TBMZ/ АО «O'zRTXB» /URTS/, с простыми акциями которых были заключены сделки в объеме 5,55 млрд и 612,74 млн сумов соответственно. Замыкают Топ-10 простые акции компании АКБ «НАМКORBANK» /HMKB/ - 71,68 млн сумов и АИКБ «Iprak Yo'li» /IPKY/ - 51,38

Топ-10 акций по количеству сделок, ед.



млн сумов.

Наибольшее количество сделок было заключено с простыми акциями АКИБ «IПОТЕКА-BANK» /IPTB/, составив 10 918 единиц за месяц. Далее следуют АК «Aloqabank» /ALKB/ и АИКБ «Iprak Yo'li» /IPKY/ с 1 201 и 1 030 сделками соответственно. Замыкают Топ-10 привилегированные акции АКИБ «IПОТЕКА-BANK» /IPTBP/ и простые акции АК «O'zbektelekom» /UZTL/, с которыми было зафиксировано 800 и 744 сделки соответственно.

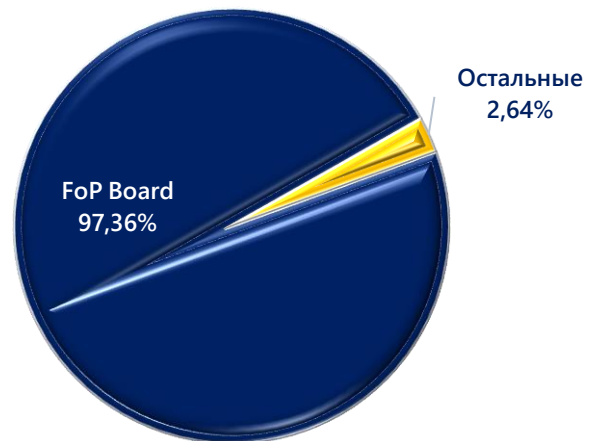
«FoP Board» рынка акций

В октябре текущего года в торговой секции «FoP Board» была заключена сделка на общую сумму 1,30 трлн сумов, что составляет 97,36% от общего биржевого объема сделок.

22 октября 2024 года на рынке акций «Stock Market» в торговой секции «FoP Board» с ценными бумагами АКБ «Mikrokreditbank» /МСВА/ была заключена 1 сделка в объеме 1,23 трлн сумов. В ходе сделок было реализовано 1,15 млрд простых акций и торговая цена акций была равна номиналу составив 1 068,00 сумов за единицу.

Следовательно, 31 октября, в торговой секции «FoP Board» состоялось 17 сделок с простыми акциями АО «Universal bank» /UNVB/ при торговой цене и номинальной стоимости 5 000,00 сумов за 1 ценную бумагу. В рамках этой сделки было реализовано 13,32 млн ценных бумаг на общую сумму 66,60 млрд сумов.

Доля объема сделок на площадке FoP Board от общего объема сделок, трлн



Доля основных категорий инвесторов

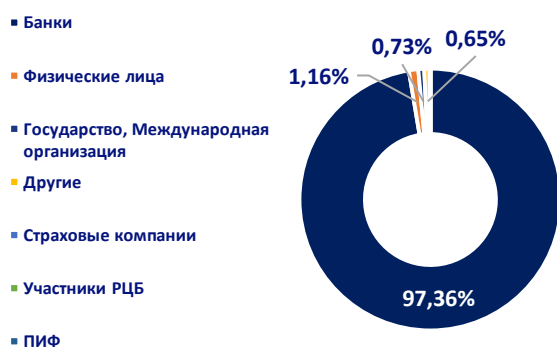
По итогам октября 2024 РФБ «Тошкент» показала разнообразие активностей среди основных категорий инвесторов при покупке и продаже ценных бумаг.

При покупке ценных бумаг самый большой объем принадлежал государству. Общий объем данных инвесторов составил 1,23 трл сумов, или же 92,37% от общего биржевого объема. Физическими лицами были проведены сделки в общем объеме 63,93 млрд сумов, что составило 4,79% от общего объема покупки ценных бумаг. Наименьший объем принадлежит ПИФам (Mutual Funds) – 2,83 млн сумов.

Доли основных категорий инвесторов по объему покупки ценных бумаг сделок за октябрь



Доли основных категорий инвесторов по объему продажи ценных бумаг сделок за октябрь

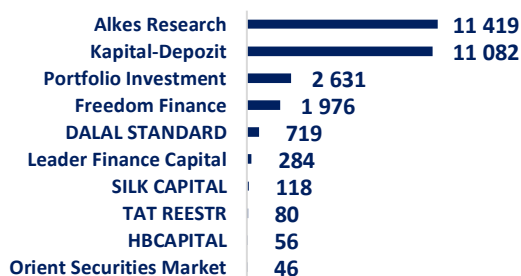


Лидерами при продаже ценных бумаг стали банки, которые реализовали ценные бумаги на общую сумму 1,30 трлн сумов, что составляет 97,36% от общего объема. За ними следуют физические лица с общим объемом 15,46 млрд сумов, или же 1,16% от общего объема продаж. Наименьший объем был зафиксирован участниками РЦБ (securities company) и ПИФами на 26,67 млн и 16,83 млн сумов, соответственно.

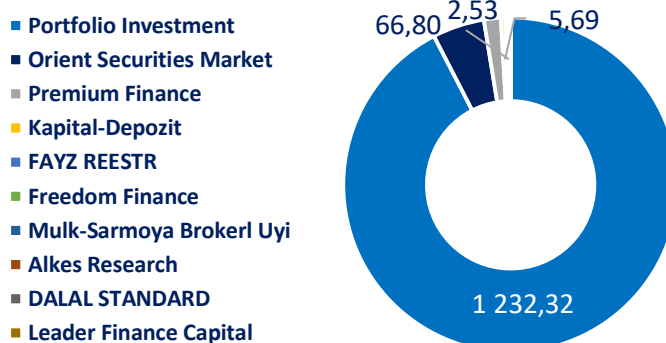
Обзор топ 10 Брокеров РФБ «Тошкент»

По итогам октября 2024 года количество аккредитованных инвестиционных посредников (брокеров), которые являются членами РФБ «Тошкент», составило 49 единиц. Среди них в топ 10 по количеству сделок и объему торгов вошли следующие брокеры.

Количество сделок в разрезе покупки

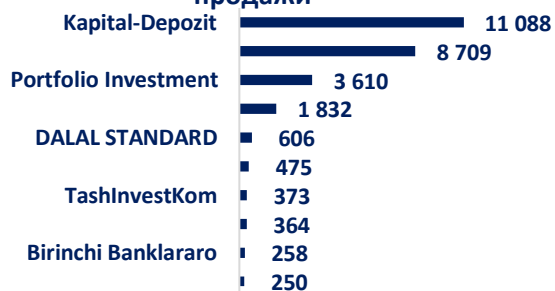


Объем торгов в разрезе покупки, млрд сум

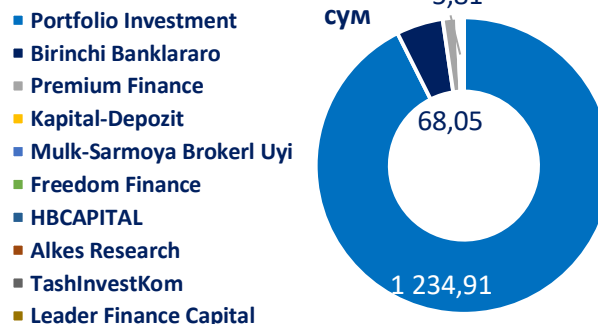


Наибольшее количество сделок было осуществлено через ООО «Alpomad invest», которое составило 11 419 единиц. Наибольший объем торгов был зафиксирован по покупке ценных бумаг на сумму 1,23 трлн сумов при участии ООО «Portfolio Investment». Следующие места в топ-10 по объему сделок заняли ООО «Orient Securities Market» и ООО «Premium Finance» с объемом сделок на 66,80 млрд и 21,71 млрд сумов соответственно.

Количество сделок в разрезе продажи



Объем торгов в разрезе продажи, млрд сум

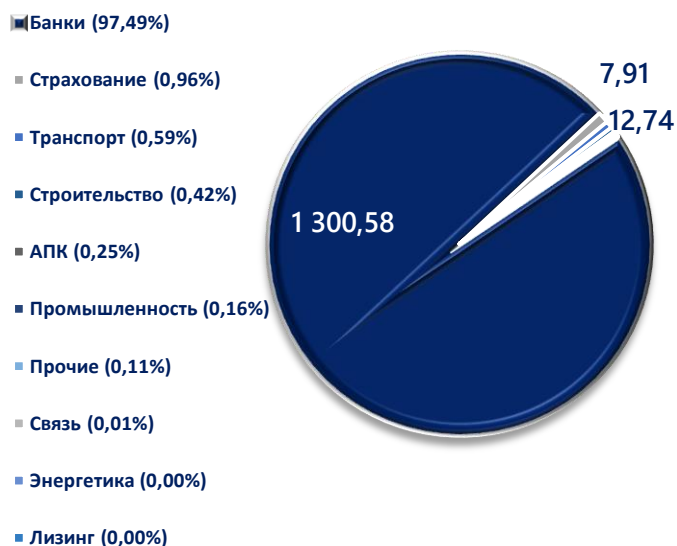


С брокером ООО «Kapital-Depozit» по продажам акций и облигаций было заключено наибольшее количество сделок – 11 088 единиц. Следующие места в топ 10 по продаже ценных бумаг заняли ООО «Alkes Research» и ООО «Portfolio Investments» с 8 709 и 3 610 сделками соответственно. По объему сделок по реализации ценных бумаг наибольшая сделка была совершена через ООО «Portfolio Investments» и составила 1,23 трлн сумов.

Отраслевая структура

Лидерами в отраслевом разрезе по объему сделок стали ценные бумаги относящихся к банковской сфере и ценные бумаги страховой отрасли. Объем сделок с ценными бумагами компаний банковской отрасли составил 1,30 трлн сумов, что составляет 97,49% от общего биржевого оборота. С ценными бумагами эмитентов страховой отрасли общий объем сделок составил — 12,74 млрд сумов, с ценными бумагами компаний из транспортной отрасли – 7,91 млрд сумов.

Объем сделок за Октябрь 2024 года в разрезе отраслей, млрд сум



Количество сделок за Октябрь 2024 года в разрезе отраслей, ед.



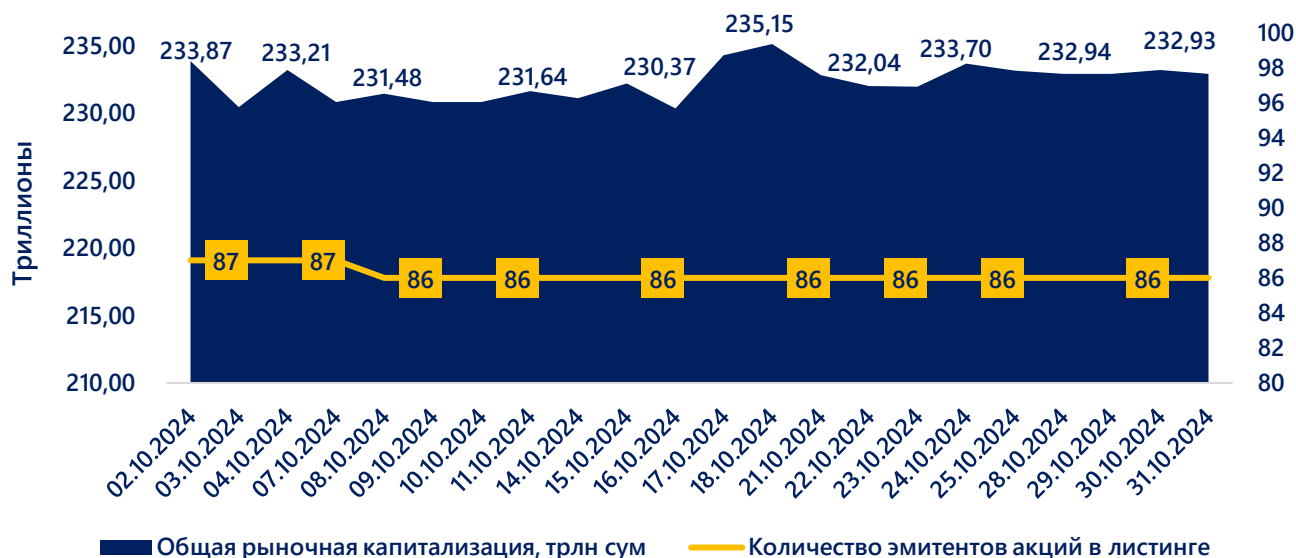
Наибольшее количество сделок было совершено с ценными бумагами эмитентов банковской сферы – 19 991 сделка. С ценными бумагами эмитентов прочих отраслей было совершено 2 048 сделок, а с ценными бумагами эмитентов из промышленной отрасли было заключено 1 779 сделок. Наименьшее количество сделок было зафиксировано с ценными бумагами эмитентов,

относящихся к отраслям «Транспорт»– 111 единиц и «Лизинг» – 16 единиц.

Рыночная капитализация эмитентов акций

В течение отчетного периода общая рыночная капитализация эмитентов акций, включенных в биржевой котировальный лист, колебалась от 230,37 трлн сумов до 235,15 трлн сумов.

Общая рыночная капитализация эмитентов, включенных в биржевой котировальный лист на Октябрь 2024 года, трлн сум



Наибольший показатель рыночной капитализации приходится на 18 октября – 235,15 трлн сумов. Наименьшее же значение рыночной капитализации было зафиксировано 16 октября, когда общая капитализация эмитентов была на уровне 230,37 трлн сумов. Следовательно, стоит отметить, что до конца отчетного периода общая рыночная капитализация эмитентов демонстрировала устойчивую стабильность с незначительными колебаниями.

По состоянию на 31.10.2024г. общая рыночная капитализация ценных бумаг, включенных в биржевой котировальный лист, составила 232,93 трлн сумов. По сравнению с началом месяца индикатор незначительно уменьшился на 0,40%. Количество эмитентов на конец периода составило 86 единиц. В сравнении с аналогичным периодом прошлого года, несмотря на уменьшение количества эмитентов на 22, общая рыночная капитализация увеличилась на 80,71 трлн сумов (53,02%).

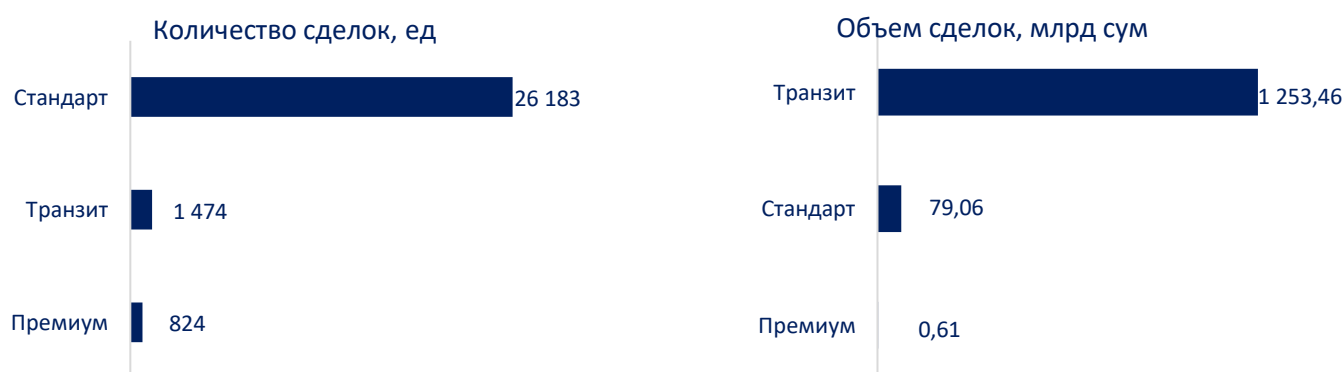
Биржевой котировальный лист

По состоянию на 1 октября 2024 года в биржевом котировальном листе находились 162 инструмента 107 эмитентов. В текущем месяце не была проведена процедура листинга в биржевом котировальном листе РФБ «Тошкент», также из него были исключены 28 инструментов 17 эмитентов:

№	Эмитент	Тикер	Дата делистинга	Причина
1	АО "Andijon tajriba-sinov zavodi"	ATSZ	02.10.2024	За невыполнение условий и требований по нахождению ценных бумаг в биржевом котировальном листе, установленных Положением «О биржевом котировальном листе РФБ «Тошкент».
		ATSZP	02.10.2024	
2	АО "Andijonyog'moy"	AEMK	02.10.2024	
		AEMKP	02.10.2024	
3	АО "Bag'dod paxta tozalash"	BGPT	02.10.2024	
		BGPTP	02.10.2024	
4	АО "Buxoroneftgazavtonaql"	BNGA	02.10.2024	
		BNGAP	02.10.2024	
5	АО "Farg'ona yog'-'moy"	FAYM	02.10.2024	
		FAYMP	02.10.2024	
6	АО "Kattaqo'rg'on yog'-'moy"	KAYM	02.10.2024	
		KAYMP	02.10.2024	
7	АО "Matbuot tarqatuvchi"	MATA	02.10.2024	
8	АО "Muborakneftgazmontaj"	MNGM	02.10.2024	
9	АО "Neft va gaz ishlab chiqarishni ta'mirlash"	NGIT	02.10.2024	
10	АО "O'zneftgazinformatika"	UNGI	02.10.2024	
11	АО "Qashqadaryo parmalash ishlari"	QAPI	02.10.2024	
12	АО "Surxon parmalash ishlari"	SUPI	02.10.2024	
		SUPIP	02.10.2024	
13	АО "Urganch sharob"	UGSR	02.10.2024	
		UGSRP	02.10.2024	
14	АО "Urganch yog'-'moy"	UGYM	02.10.2024	
		UGYMP	02.10.2024	
15	АО "XTTB"	XTTB	02.10.2024	
16	АО "Yog'gar"	YGGR	02.10.2024	
		YGGRP	02.10.2024	
17	АО "Konvin"	KNVN	08.10.2024	аннуляция ценных бумаг
		KNVNP	08.10.2024	

В итоге, по состоянию на конец 31 октября 2024 г. в биржевом котировальном листе находятся 134 инструментов 90 эмитентов, из которых: 86 являются эмитентами акций, в числе которых 3 также являются эмитентами облигаций; 4 эмитента – только облигаций.

Информация о биржевых транзакциях в разрезе категорий рынка акций



Обзор изменения рыночных цен

Изменение цен* наиболее ликвидных ценных бумаг** за Октябрь 2024 года

№	Наименование эмитента Тикер	Цена закрытия на 01.10.2024	Цена закрытия на 31.10.2024	Изменение цен	Динамика цены закрытия
1	АО "Chilonzor buyum savdo kompleksi" CBSK	2,02	2,26	11,88%	
2	АКИБ "Ipoteka-bank" IPTBP	2,97	3,10	4,38%	
3	АКБ "Hamkorbank" НМКВР	19,79	20,50	3,59%	
4	АО "O'zRTXB" URTS	14 998,98	14 200,00	-5,33%	
5	АКИБ "Ipoteka-bank" IPTB	1,35	1,25	-7,41%	
6	АК "Aloqabank" ALKBP	5,34	4,72	-11,61%	
7	АК "Aloqabank" ALKB	0,78	0,68	-12,82%	
8	АО "O'zbektelekom" UZTL	4 590,00	3 999,89	-12,86%	
9	АИКБ "Irak Yo'li" IPKY	193,99	167,00	-13,91%	
10	АКБ "Turonbank" TNBN	2 840,00	1 310,00	-53,87%	

*Сравниваются цены закрытия первой сделки и цены закрытия последней сделки отчетного месяца.

**За наиболее ликвидные ценные бумаги взяты топ-10 акций по количеству сделок (стр. 8)

При сравнении цены закрытия акций начала октября текущего года с ценой закрытия 31 октября, среди наиболее торгуемых акций подорожала цена акций трех эмитентов в диапазоне от ▲3,59% до ▲11,88%. Значительный рост цен показали обыкновенные акции АО «Chilonzor buyum savdo kompleksi» /CBSK/ на уровне ▲11,88%. Следовательно, цены привилегированных акций АКИБ «Ipoteka-bank» /IPTBP/ и АКБ «Hamkorbank» /НМКВР/ увеличились на ▲4,38% и ▲3,59% соответственно.

В текущем месяце, незначительный спад цены наблюдался по ценным бумагам остальных эмитентов, отобразенных на графике в диапазоне от ▼5,33% до ▼13,91%, в то время как цены простых акции АКБ «Turonbank» /TNBN/ подешевели на ▼53,87%.

Ликвидность ценных бумаг

Ценные бумаги на Республиканской фондовой бирже "Тошкент" в зависимости от уровня ликвидности делятся на три группы: высоколиквидные, среднеликвидные и низколиквидные. Ликвидность ценных бумаг определяется по четырем критериям по торговой площадке "Main Board": количество сделок, торговые дни, объем торгов и количество членов Биржи, принимавших участие в заключении сделок.

№	Эмитент	Тикер	Уровень	VWAP	Мин. цена	Мак.цена
1	АО "O'zRTXB"	URTS	высоколиквидные	14 498,42	13 800,00	16 100,00
2	АКБ "O'zsanoatqurilishbank"	SQBNP	высоколиквидные	29,35	26,51	35,00
3	АКИБ "Ipoteka-bank"	IPTB	высоколиквидные	1,31	1,16	1,58
4	АКИБ "Ipoteka-bank"	IPTBP	высоколиквидные	3,07	2,61	3,41
5	АКБ "Biznesni rivojlantirish banki"	BRBNP	высоколиквидные	247,73	200,01	331,22
6	АИКБ "Ipak Yo'li"	IPKY	высоколиквидные	161,38	132,80	199,98
7	АК "Aloqabank"	ALKB	высоколиквидные	0,62	0,59	0,94
8	АК "Aloqabank"	ALKBP	высоколиквидные	6,15	4,10	13,12
9	АКБ "O'zsanoatqurilishbank"	SQBN	среднеликвидные	9,63	9,20	10,10
10	АКБ "Agrobank"	AGBA	среднеликвидные	548,51	500,00	609,00
11	АКБ "Biznesni rivojlantirish banki"	BRBN	среднеликвидные	76,83	65,00	91,55
12	АКБ "Universal bank"	UNVB	среднеликвидные	5 430,89	8 000,00	10 199,98
13	АО "O'zmetkombinat"	UZMKP	среднеликвидные	2 219,52	1 951,02	2 379,99
14	АО "O'ztransgaz"	UTGAP	среднеликвидные	6 670,83	6 000,00	9 799,00
15	АКБ "Turonbank"	TBNBP	среднеликвидные	1 902,53	2 100,21	2 999,99
16	ЧАКБ "Trastbank"	TRSB	среднеликвидные	8 454,73	8 300,00	9 499,00
17	АКБ "Mikrokreditbank"	MCBA	среднеликвидные	599,13	680,00	800,00
18	АКБ "Agrobank"	AGBAP	низколиквидные	5 856,69	8 137,01	13 397,00
19	АО "Quvasoycement"	KSCM	низколиквидные	36 050,29	70 000,00	79 999,00
20	АО "Alskom"	ALSM	низколиквидные	753,02	1 050,00	1 550,00

Высоколиквидные ценные бумаги торгуются с наибольшей активностью. Наиболее ликвидными акциями являются ценные бумаги АО "O'zRTXB" /URTS/ и АКБ "O'zsanoatqurilishbank" /SQBNP/. Диапазон цен этих акций составляет от 13 800,00 до 16 100,00 сумов за акцию и от 26,51 до 35,00 сумов соответственно.

Среднеликвидные ценные бумаги характеризуются умеренным уровнем торгов. В эту группу входят акции, АКБ "Agrobank" /AGBA/, АКБ "Universal bank" /UNVB/, и АО "O'ztransgaz" /UTGAP/ где цены колеблются в диапазоне от 500,00 до 609,00 сумов за акцию, от 8 000,00 до 10 199,98 сумов и от 6 000,00 до 9 799,00 сумов соответственно.

Низколиквидные акции – это бумаги, с наименьшей активностью торговли и большими колебаниями цен. Замыкают топ 20 низколиквидные ценные бумаги: АО "Quvasoycement" /KSCM/ и АО "Alskom" /ALSM/, средневзвешенная цена которых составляет 36 050,29 и 753,02 сумов за акцию. Диапазон цен этих ценных бумаг составляет от 70 000,00 до 79 999,00 сумов и от 1 050,00 до 1 550,00 сумов соответственно.

ВНЕЛИСТИНГОВАЯ ТОРГОВАЯ ПЛОЩАЛКА



Октябрь 2024

 +998(71)267-0842

 www.uzse.uz

Обзор торгов на ВТП

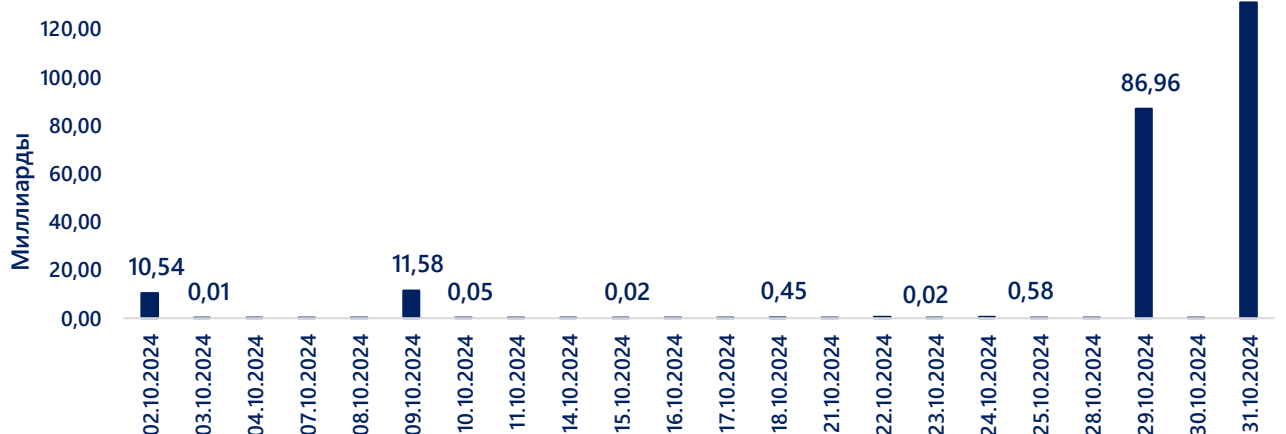
В рассматриваемом периоде на внебиржевых торговых площадках РФБ «Тошкент» были зафиксированы 3 782 сделки с 200,80 млн ценных бумаг 87 эмитентов на общую сумму 242,05 млрд сумов.

Количество сделок, ед.



В дневном разрезе наибольшее количество сделок было заключено 2 октября – 329 единиц; наименьшее – 15 октября – 46 единиц. В октябре среднее количество сделок составило 172, что на 9% меньше по сравнению с предыдущим месяцем.

Объем сделок, млрд сумов



Наиболее крупный объем сделок был зафиксирован 31 октября, когда в течение дня объем сделок составил 131,01 млрд сумов; наименьшее – 4 октября – 2,78 млн сумов. Среднедневной объем сделок в течение месяца составил 11,00 млрд сумов.

Обзор площадок ВТП

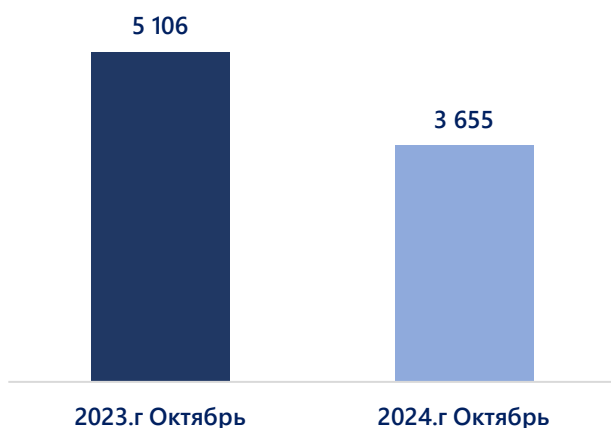
На внебиржевой торговой площадке рынка акций «SME Stock» в секции G1- «Main Board» были зафиксированы 3 655 сделок с акциями 79 эмитентов на общую сумму 11,39 млрд сумов.

Рынок	Торговая площадка	Количество сделок	Количество ценных бумаг	Объем сделок, сум
SME STOCK	Main Board	3 655	67 838 588	11 389 203 071,01
	Nego Board	123	7 158 691	17 299 024 884,76
	FoP Board	2	125 807 008	213 299 999 360,00
SME BOND	Main Board	2	60	60 000 000,00
ВСЕГО		3 782	200 804 347	242 048 227 315,77

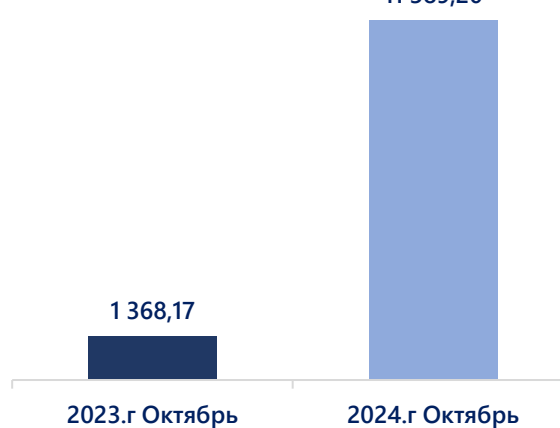
На рынке акций в секции «Main Board» самый крупный объем сделок был заключен с 10,50 млн акциями АО «OMAD-HAYOT INSURANCE» /OHIS/ на общую сумму 10,50 млрд сумов среди компаний, не вошедших в листинг. Торговая цена была равна номинальной стоимости, составив 1 000,00 сумов за единицу.

В секции «Nego Board» рынка акций «SME Stock» были зарегистрированы 123 сделки с 7,16 млн акциями на общую сумму 17,30 млрд сумов. Самая крупная сделка была совершена с 6,95 млн акциями /OTFM/ АО «TAYYAB FINANCE MIKROMOLIYA TASHKILOTI» на общую сумму 6,95 млрд сумов. Торговая цена акций была равна номинальная стоимость – 1 000,00 сумов.

Количество сделок рынка акций на площадке Main Board, ед.



Объем сделок рынка акций на площадке Main Board, млрд сумов



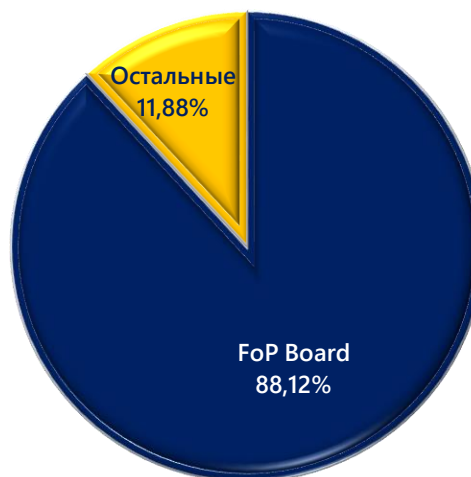
«FoP Board» рынка акций

В октябре текущего года в разделе внебиржевой торговой площадки «FoP Board» были заключены 2 сделки на сумму 213,30 млрд сумов что составило 88,12% от общего объема внебиржевых сделок.

29 октября 2024 года на рынке акций «Stock Market» на внебиржевой торговой площадке «FoP Board» с ценными бумагами АО «Toshkent tovar xomashyo birjasi» /ОТТВ/ была заключена 1 сделка в объеме 86,30 млрд сумов. В ходе сделок было реализовано 17,26 млн обыкновенных акций, и торговая цена была равна номинальной стоимости, составив 5 000,00 сумов за единицу.

Самая крупная сделка на рынке акций «Stock Market» в торговой секции «FoP Board» состоялась 31 октября 2024 года с ценными бумагами АО «Ziraat Bank Uzbekistan» /A010130/ в объеме 127,00 млрд сумов, что составляет 52,47% от общего биржевого объема. В ходе сделок было реализовано 108,55 млн обыкновенных акций и торговая цена акций была равна номиналу составив 1 170,000 сумов за единицу.

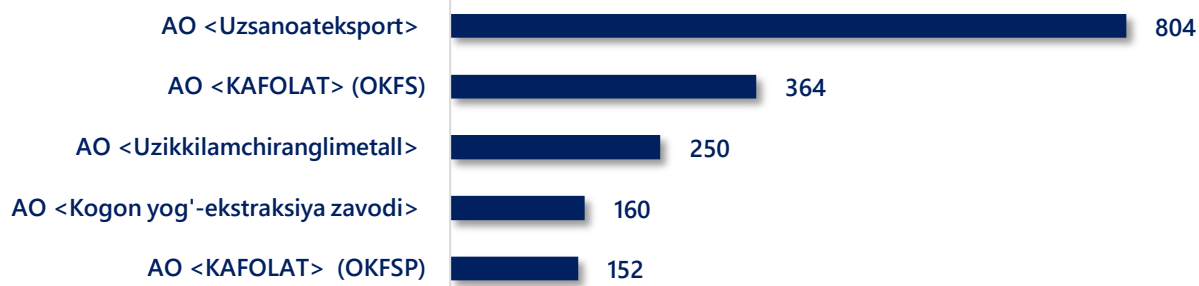
Доля объема сделок на площадке FoP Board от общего объема сделок, трлн



Топ-5 акций Main Board на ВТП


Топ-5 акций по количеству и объему сделок, заключенных на внебиржевой торговой площадке рынка акций «SME Stock» в секции G1- «Main Board».

Топ-5 ценных бумаг эмитентов по количеству сделок, ед.



Наибольшее количество сделок за месяц октябрь было заключено с акциями АО «Uzsanoateksport» /A056290/, составив 804 сделок. Далее следуют простые акции АО «KAFOLAT»/OKFS/ и АО «Uzikkilamchiranglimetall»/UVCM/, с 364 и 250 сделками соответственно. Замыкают Топ-5 простые акции АО «Kogon yog'-ekstraksiya zavodi» /OKYZ/ и привилегированные акции АО «KAFOLAT» /OKFSP/, с которыми были зафиксированы 160 и 152 сделки соответственно.

Топ-5 ценных бумаг эмитентов по объему сделок, млн сумов



Наибольший объем сделок был зафиксирован с простыми акциями АО «OMAD-HAYOT INSURANCE» /OHIS/ и АО «Uzikkilamchiranglimetall» /UVCM/ на общую сумму 10,50 млрд и 642,07 млн сумов соответственно. Далее следуют АО «TOSHKENTVINO KOMBINATI» /A028090/ и АО «TDM» /A026980/, с простыми акциями которых, была заключена 71 и 39 сделок на общую сумму 76,68 млн и 34,50 млн сумов соответственно. Замыкают Топ-5 АО «Matbuot tarqatuvchi» /OMTQ/ с 26,32 млн сум.