




TOSHKENT
REPUBLICAN STOCK EXCHANGE

БИРЖЕВОЕ ОБОЗРЕНИЕ

Декабрь 2024



www.uzse.uz



100170;
Ташкент Узбекистан;
Проспект Мустакиллик 107



+998 71 267-08-42

Содержание

Биржевые торги	3
Обзор биржевых торгов	4
Обзор площадок.....	5
Рынок облигаций «Bond Market»	6
Топ-10 акций “Main Board”	7
«FoP Board» рынка акций.....	8
Отраслевая структура.....	9
Доля основных категорий инвесторов.....	10
Обзор топ 10 Брокеров РФБ «Тошкент»	11
Рыночная капитализация эмитентов акций	12
Биржевой котировальный лист	13
Обзор изменения рыночных цен	14
Внебиржевая торговая площадка (ВТП).....	15
Обзор торгов на ВТП.....	16
Обзор площадок ВТП.....	17
Топ-5 акций Main Board на ВТП.....	18



TOSHKENT
REPUBLICAN STOCK EXCHANGE

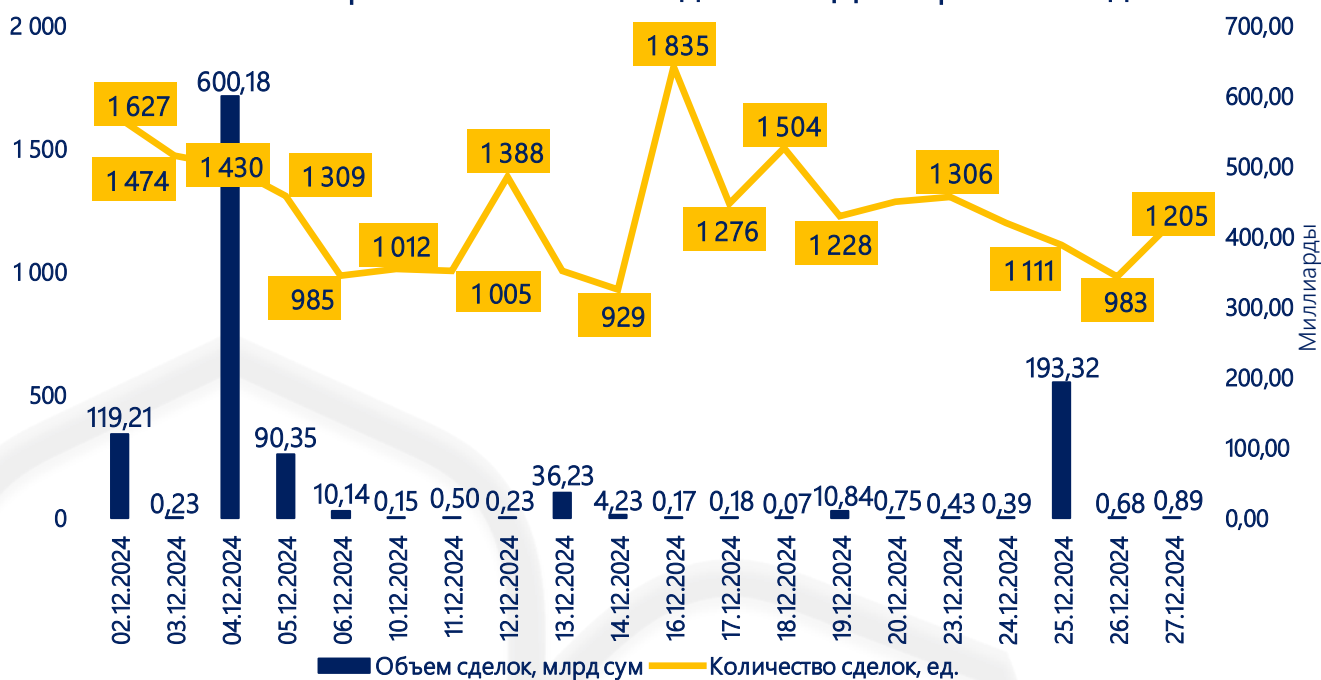
БИРЖЕВЫЕ ТОРГИ

Декабрь 2024

Обзор биржевых торгов

В декабре 2024 года с ценными бумагами эмитентов, находящихся в биржевом котировальном листе, на торговых площадках РФБ «Тошкент» было заключено 25 095 сделок на общую сумму 1,07 трлн сум. Объектами сделок стали 8,37 млрд ценных бумаг 63 эмитентов.

Объем торгов и количество сделок за Декабрь 2024 года



В дневном разрезе наибольшее количество сделок было заключено 16 декабря – 1 835; наименьшее – 14 декабря – 929. Наиболее крупный объем сделок был зафиксирован 4 декабря, когда в течение дня объем сделок составил 600,18 млрд сум.

Среднедневное количество сделок в декабре составило 1 255 сделок. Среднедневной объем сделок составил 53,46 млрд сум. Среднедневной объем сделок на площадке «Main Board» рынка акций «Stock Market» составил 166,02 млн сум.

В отчетном месяце на площадке «Nego Board» рынка акций «Stock Market» было заключено 12 сделок на сумму 84,06 млрд сум. На рынке акций на площадке «FoP Board» было заключено 16 сделок на общую сумму 969,44 млрд сум.

На площадке «Main Board» рынка облигаций «Bond Market» были заключены 234 сделки на общую сумму 12,31 млрд сум.

Обзор площадок

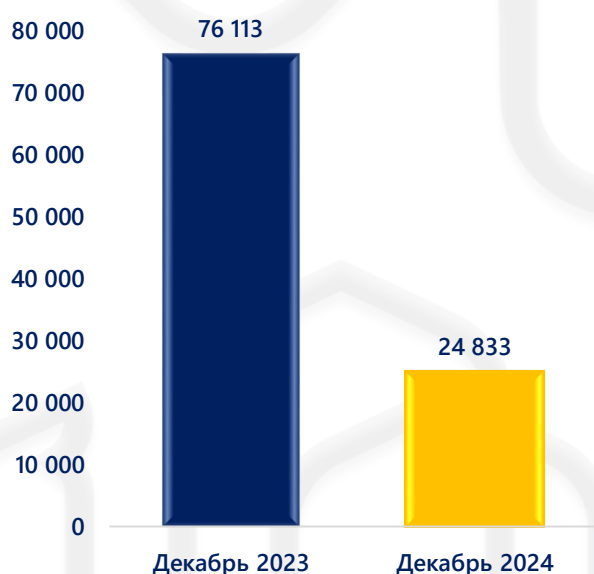
На рынке акций «Stock Market» в секции G1-«Main Board» было зафиксировано 24 833 сделок с акциями 55 эмитентов на общую сумму 3,32 млрд сум.

Рынок	Торговая площадка	Количество сделок	Количество ценных бумаг	Объем сделок, сум
UZSE STOCK	Main Board	24 833	556 589 415	3 320 444 044,90
	Nego Board	12	1 160 804	84 055 904 901,39
	FoP Board	16	7 807 236 199	969 441 268 511,00
UZSE BOND	Main Board	234	113 659	12 314 617 209,93
ВСЕГО		25 095	8 365 100 077	1 069 132 234 667,22

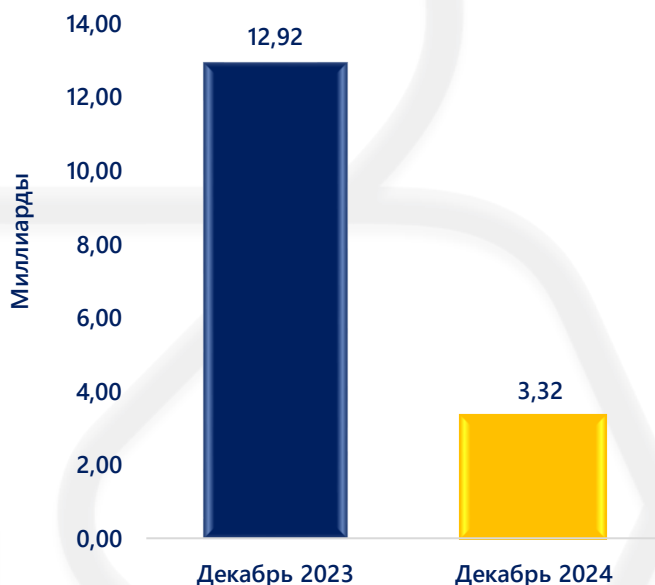
На рынке акций в секции G1 - «Main Board» самый крупный объем сделок был заключен с 317 533 единицами простых акций АО «O'zRTXB» (URTS) на сумму 1,10 млрд сум. Диапазон цен составил 3 200,00–3 810,00 сум при номинальной стоимости 630,00 сум.

В секции T1 - «Nego Board» было зафиксировано 12 сделок с ценными бумагами 7 эмитентов общим объемом 84,06 млрд сум. Наибольший объем сделок, заключенный в данной секции, приходится на ценные бумаги АО «Biznes Centr Samarkand» (BCSK) - 44,17 млрд сумов.

Количество сделок на площадке Main Board рынка акций (шт)



Объем торгов на площадке Main Board рынка акций (млрд сум)



Рынок облигаций «Bond Market»

На конец отчетного периода на рынке облигаций «Bond Market» были заключены 234 сделки с 113 659 облигациями на общую сумму 12,31 млрд сум. Сделки были заключены со следующими инструментами:

- BFMT3V3 (ООО «Biznes finans mikromoliya tashkiloti») – 70 сделок на сумму 11,04 млрд сумов;
- IFMT4 (АО «Imkon finans mikromoliya tashkiloti») – 58 сделок на сумму 879,00 млн сумов;
- BFMT3V2 (ООО «Biznes finans mikromoliya tashkiloti») – 89 сделок на сумму 346,01 млн сумов;
- IFMT3 (АО «Imkon finans mikromoliya tashkiloti») – 17 сделок на сумму 46,80 млн сумов;

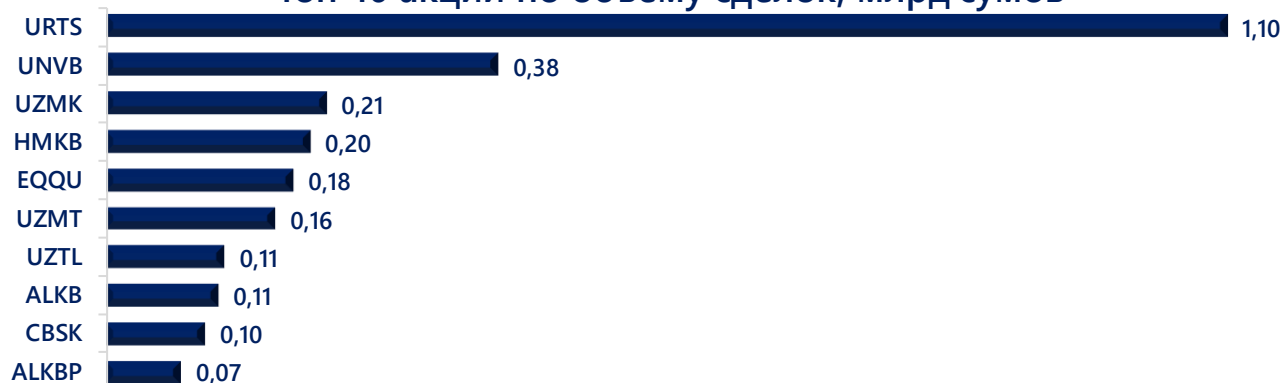
На конец периода в биржевом котировальном листе РФБ «Тошкент» находилось 13 выпусков облигаций 7 эмитентов:

№	Эмитент	Тикер	Дата выпуска и дата погашения	Купонная ставка	Номинальная цена одного бонда (UZS)	Количество выпущенных облигаций
1	АКБ «Asia Alliance Bank»	AABK1	15.07.2019-15.07.2026	Осн. ставка ЦБ +4%	1 000 000,00	45 175
2	АКБ «Kapitalbank»	KPB4	13.05.2020-21.05.2027	Осн. ставка ЦБ +5%	1 000 000,00	50 000
3	ООО «Biznes finans mikromoliya tashkiloti»	BFMT3	16.09.2022-30.08.2025	27,00%	1 000 000,00	6 565
		BFMT3V2	09.10.2023-13.09.2026	27,00%	100 000,00	200 000
		BFMT3V3	29.11.2024-20.11.2027	27,00%	100 000,00	300 000
4	АО «Imkon finans mikromoliya tashkiloti»	IFMT3	10.04.2023-25.03.2026	28,00%	1 000 000,00	6 000
		IFMT4	24.04.2024-09.04.2027	28,00%	1 000 000,00	10 000
5	ООО «Hamkor invest lizing»	HKIL3	25.04.2023-06.05.2026	18,00%	1 000 000,00	17 500
6	АКБ «Hamkorbank»	HMKB1	30.04.2024-30.04.2025	22,00%	1 000 000,00	50 000
7	АО «O'zbekiston ipotekani qayta moliyalashtirish kompaniyasi»	IQMK3	08.08.2024-17.10.2026	19,00%	1 000 000,00	140 000
		IQMK3V2	08.08.2024-08.07.2027	19,00%	1 000 000,00	150 000
		IQMK5E	16.09.2024-18.09.2029	18,00%	1 000 000,00	50 000
		IQMK3V4	13.11.2024-17.11.2027	19,00%	1 000 000,00	250 000

Топ-10 акций "Main Board"

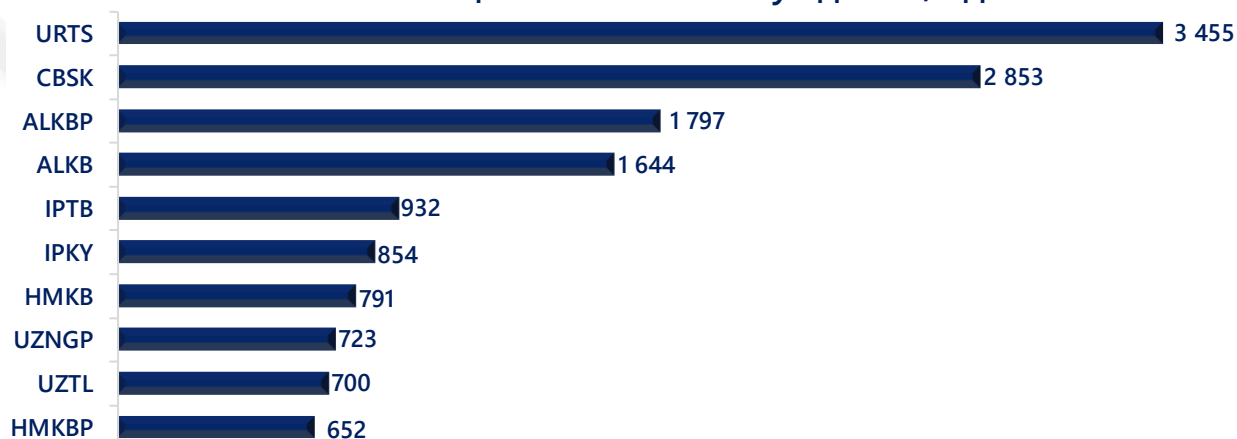
Топ-10 акций по количеству и объему сделок, заключенных в декабре на рынке акций «Stock Market» в секции G1 - «Main Board».

Топ-10 акций по объему сделок, млрд сумов



Наибольший объем сделок был зафиксирован с простыми акциями АО «O'zRTXB» (URTS) – 1,10 млрд сум. Далее следуют АКБ «Universal bank» (UNVB) и АО «O'zmetkombinat» (UZMK), с простыми акциями которых были заключены сделки в объеме 383,29 млн и 214,65 млн сум, соответственно. Замыкают Топ-10 простые акции компании АО «Chilonzor buyum savdo kompleksi» (СБСК) - 95,57 млн сум и привилегированные акции АК «Aloqabank» (АЛКВР) - 71,44 млн сум.

Топ-10 акций по количеству сделок, ед.



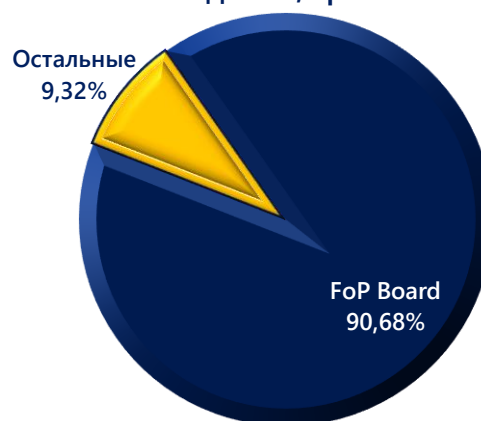
Наибольшее количество сделок по итогам периода было заключено с простыми акциями АО «O'zRTXB» (URTS) – 3 455. Далее следуют простые акции АО «Chilonzor buyum savdo kompleksi» (СБСК) и привилегированные акции АК «Aloqabank» (АЛКВР) – 2 853 и 1 797 сделок соответственно. Замыкают Топ-10 простые акции АК «O'zbektelekom» (UZTL) и привилегированные акции АКБ «НАМКORBANK» (НМКВР), с которыми были зафиксированы 700 и 652 сделки, соответственно.

«FoP Board» рынка акций

В декабре текущего года в торговой секции «FoP Board» было заключено 16 сделок на общую сумму 969,44 млрд сум, что составляет 90,68% от общего биржевого объема сделок.

2 декабря на рынке акций «Stock Market» в торговой секции «FoP Board» с ценными бумагами АО «GARANT BANK» (GRBK) состоялась 1 сделка на общую сумму 118,94 млрд сум. В рамках данной сделки были реализованы 1,19 млрд простых акций. Цена акций в рамках данной сделки была равна номиналу – 100,00 сум за одну акцию.

Доля объема сделок на площадке FoP Board от общего объема сделок, трлн



С ценными бумагами АКБ «Biznesni rivojlantirish banki» (BRBN) и АКБ «Mikrokreditbank» (MCBA) 4 и 5 декабря состоялись сделки с 5,03 млрд и 84,27 млн ценными бумагами на общую сумму 600,00 млрд и 90,00 млрд сум соответственно. Торговая цена акций АКБ «Biznesni rivojlantirish banki» (BRBN) и АКБ «Mikrokreditbank» (MCBA) была равна номиналу – 119,25 и 1 068,00 сум за одну акцию, соответственно.

6 и 14 декабря 2024 года с ценными бумагами АКБ «Universal bank» (UNVB) было заключено 12 сделок объемом 10,50 млрд сум. В рамках данных сделок было реализовано 2,10 млн простых акций. Цена акций в рамках данных сделок была равна номиналу – 5 000,00 сум за одну акцию.

Последняя сделка на данной площадке была совершена с 1,50 млрд акций АО «GARANT BANK» (GRBK) общим объемом 150,00 млрд сум. Торговая цена акций составила 100,00 сум, что равняется их номинальной стоимости.

Отраслевая структура

Лидерами в отраслевом разрезе по объему сделок стали ценные бумаги относящихся к банковской отрасли. Объём сделок с ценными бумагами эмитентов банковской сферы составил 970,56 млрд сум, что составляет 90,78% от общего биржевого оборота. Общий объем сделок с ценными бумагами эмитентов из прочих

отраслей составил — 93,40 млрд сум, в том числе с ценными бумагами компаний из агропромышленной отрасли – 2,64 млрд сумов.

Объем сделок за Декабрь 2024 года в разрезе отраслей, млрд сум



Количество сделок за Декабрь 2024 года в разрезе отраслей, ед.



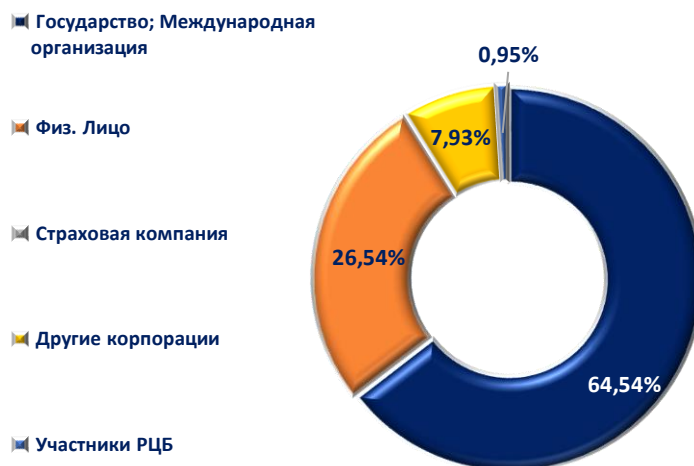
Наибольшее количество сделок было совершено с ценными бумагами эмитентов банковской отрасли – 10 946 сделок. С ценными бумагами эмитентов прочих отраслей было совершено 7 088 сделок, в том числе с ценными бумагами эмитентов из энергетической отрасли были заключены 1 534 сделки. Наименьшее количество сделок было зафиксировано с ценными бумагами эмитентов, относящихся к отраслям «Транспорт» – 360 единиц и «Лизинг» – 54 единицы.

Доля основных категорий

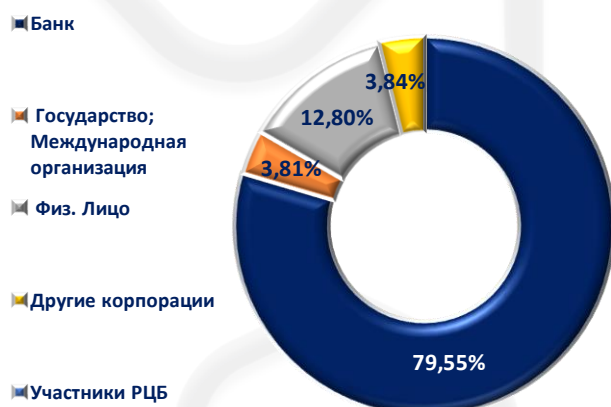
По итогам декабря 2024 года активность на РФБ «Тошкент» продемонстрировали разные группы инвесторов.

При покупке ценных бумаг самый большой объём принадлежал государству. Общий объём сделок, совершенных данными инвесторами составил 690,00 млрд сум, или 64,54% от общего биржевого объёма. Физическими лицами и другими компаниями были проведены сделки в общем объёме 283,77 млрд и 84,76 млрд сум, что составило 26,54% и 7,93% от общего объёма покупки ценных бумаг, соответственно. Наименьший объём принадлежит участникам РЦБ (securities company) – 10,11 млрд сум; страховым компаниям – 500,00 млн сумов.

Доли основных категорий инвесторов по объёму торгов по покупке ценных бумаг в декабре



Доли основных категорий инвесторов по объёму торгов по продаже ценных бумаг в декабре



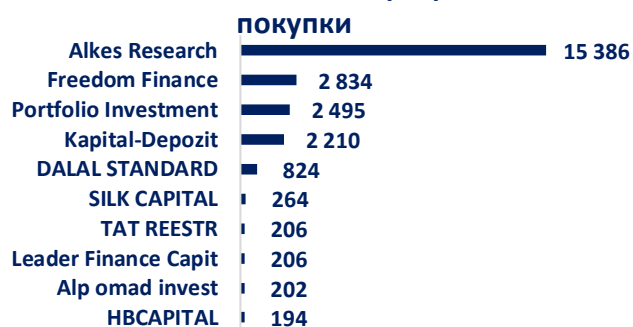
(securities company) на общую сумму 28,11 млн сум.

Лидерами при продаже ценных бумаг стали банки, реализовавшие ценные бумаги на общую сумму 850,50 млрд сум, что составляет 79,55% от общего объёма продаж ценных бумаг. За ними следуют физические лица, другие корпорации и государство с общим объёмом 136,83 млрд, 41,03 млрд и 40,74 млрд сум, соответственно, или же 12,80%, 3,84% и 3,81% от общего объёма продаж. Наименьший объём был зафиксирован участниками РЦБ

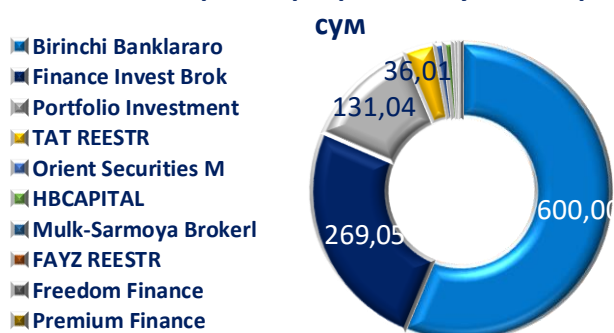
Обзор топ 10 Брокеров РФБ «Тошкент»

По итогам декабря 2024 года количество аккредитованных инвестиционных посредников (брокеров), которые являются членами РФБ «Тошкент», составило 49 единиц. Среди них в топ 10 по количеству сделок и объему торгов вошли следующие брокеры.

Количество сделок в разрезе



Объем торгов в разрезе покупки, млрд сум

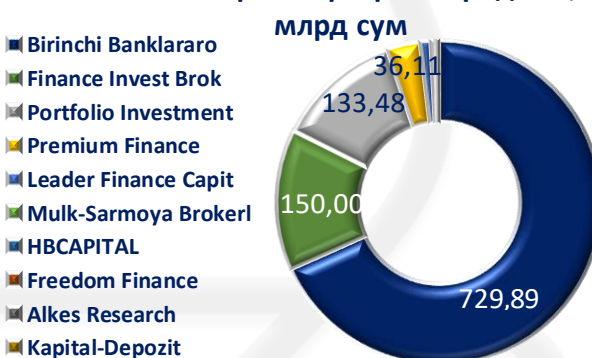


Наибольшее количество - 15 386 - сделок было осуществлено через ООО «Alkes Research». Наибольший объем торгов был зафиксирован по покупке ценных бумаг на сумму 600,00 млрд сум при участии ООО «Birinchi Banklararo Depozitariy». Следующие места в топ-10 по объему сделок заняли ООО «Finance Invest Broker» и ООО «Portfolio Investment» с объемом сделок в 269,05 млрд и 131,04 млрд сум, соответственно.

Количество сделок в разрезе



Объем торгов в разрезе продажи, млрд сум

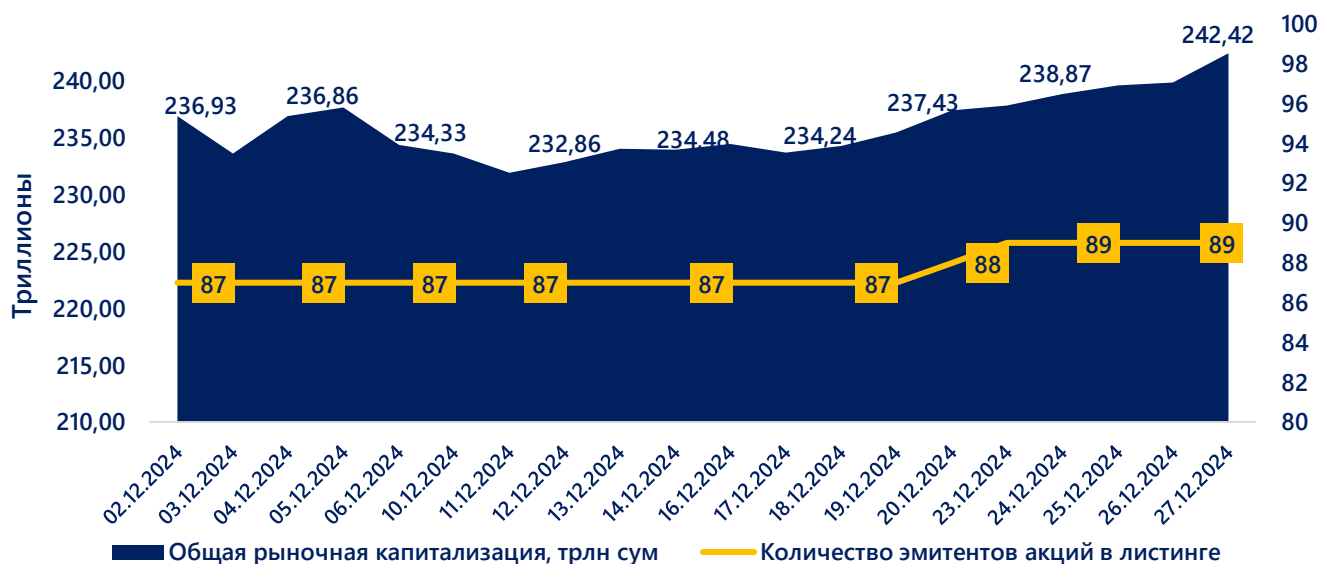


Посредством ООО «Alkes Research» было заключено наибольшее количество сделок по продаже ценных бумаг – 11 585. Следующие места в топ 10 по продаже ценных бумаг заняли ООО «Portfolio Investment» и ООО «DALAL STANDARD» с 3 547 и 2 721 сделками, соответственно. По объему сделок по реализации ценных бумаг наибольшая сделка была совершена через ООО «Birinchi Banklararo Depozitariy» и составила 729,89 млрд сум.

Рыночная капитализация эмитентов акций

В течение отчетного периода общая рыночная капитализация эмитентов акций, включенных в биржевой котировальный лист, колебалась в диапазоне 236,93 - 242,42 трлн сум.

Общая рыночная капитализация эмитентов, включенных в биржевой котировальный лист на Декабрь 2024 года, трлн сум



По состоянию на 27.12.2024г. общая рыночная капитализация акций, включенных в биржевой котировальный лист, составила 242,42 трлн сум. По сравнению с началом месяца, показатель увеличился на 2,32%. Количество эмитентов на конец периода составило 89. В сравнении с аналогичным периодом прошлого года общая рыночная капитализация увеличилась на 72,99 трлн сум или 43,08%.

Наибольший показатель рыночной капитализации приходится на 27 декабря – 242,42 трлн сум. Наименьшее же значение рыночной капитализации было зафиксировано 11 декабря, когда общая капитализация эмитентов была зафиксирована на уровне 231,95 трлн сум. Следовательно, стоит отметить, что до конца отчетного периода общая рыночная капитализация эмитентов демонстрировала устойчивую стабильность с незначительными колебаниями.

Биржевой котировальный лист

По состоянию на 1 декабря 2024 года в биржевом котировальном листе находилось 138 инструментов 91 эмитента.

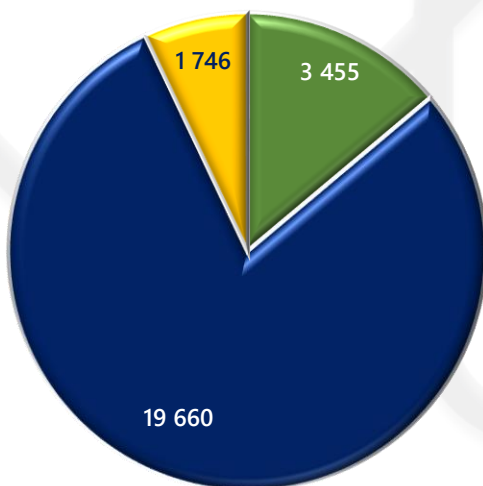
В текущем месяце не была проведена процедура делистинга в биржевом котировальном листе РФБ «Тошкент».

20 декабря 2024 года в биржевой котировальный лист были включены простые (BDDM) и привилегированные (BDDMP) акции АО «Bag'doddonmahsulotlari». Также, 23 декабря в биржевой котировальный лист были добавлены простые (TKDM) и привилегированные (TKDMP) акции АО «Toshkentdonmahsulotlari».

По состоянию на конец декабря 2024 года, в биржевом котировальном листе находится 142 инструмента 93 эмитентов, из которых: 89 являются эмитентами акций, в числе которых 3 также являются эмитентами облигаций; 4 эмитента – только облигаций.

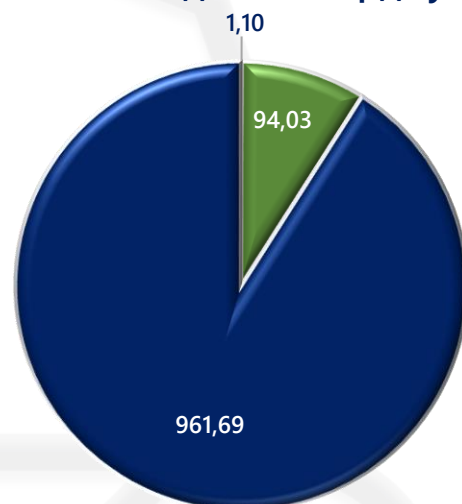
Информация о биржевых транзакциях в разрезе категорий рынка акций

Количество сделок, ед



■ Премиум ■ Стандарт ■ Транзит

Объем сделок, млрд сум



■ Премиум ■ Стандарт ■ Транзит

Обзор изменения рыночных цен

Изменение цен* наиболее ликвидных ценных бумаг** за Декабрь 2024 года

№	Наименование эмитента Тикер	Цена закрытия на 02.12.2024	Цена закрытия на 31.10.2024	Изменение цен	Динамика цены закрытия
1	АКБ "Hamkorbank" НМКВР	20,50	23,00	12,20%	
2	АО "O'zRTXB" URTS	3 349,00	3 650,00	8,99%	
3	АКИБ "Ipoteka-bank" IPTB	1,13	1,19	5,31%	
4	АО "O'zbektelekom" UZTL	4 039,00	4 050,00	0,27%	
5	АО "O'zbekneftgaz" UZNGP	1 620,00	1 610,00	-0,62%	
6	АКБ "Hamkorbank" НМКВ	24,65	24,39	-1,05%	
7	АИКБ "Iprak Yo'li" IPKY	132,94	128,00	-3,72%	
8	АК "Aloqabank" ALKB	0,43	0,40	-6,98%	
9	АК "Aloqabank" ALKBP	3,00	2,78	-7,33%	
10	АО "Chilonzor buyum savdo kompleksi" CBSK	2,33	1,96	-15,88%	

*-Сравниваются цены закрытия первой сделки и цены закрытия последней сделки отчетного месяца.

**-За наиболее ликвидные ценные бумаги взяты топ-10 акций по количеству сделок (стр. 7)

При сравнении цены закрытия акций начала декабря текущего года с ценой закрытия 27 декабря, среди наиболее торгуемых акций увеличилась цена акций четырех эмитентов в диапазоне от ▲0,27% до ▲12,20%. Значительный рост цены показали привилегированные акции АКБ «Hamkorbank» (НМКВР) - ▲12,20%. Следовательно, цены простых акций АО «O'zRTXB» (URTS), АКИБ «Ipoteka-bank» (IPTB) и АО «O'zbektelekom» (UZTL) увеличились на ▲8,99%, ▲5,31% и ▲0,27% соответственно.

В текущем месяце, незначительное падение цены наблюдалось по ценным бумагам 6 эмитентов в диапазоне от ▼0,62% до ▼15,88%. Привилегированные акции АО «O'zbekneftgaz» (UZNGP) и простые акции АКБ "Hamkorbank" (НМКВ) снизились (с 1 620,00 до 1 610,00) и (с 24,65 до 24,39) в диапазоне ▼0,62% и ▼1,05% соответственно. Следовательно, цены акций АИКБ «Iprak Yo'li» (IPKY), АК «Aloqabank» (ALKB) и (ALKBP) и АО «Chilonzor buyum savdo kompleksi» (CBSK) упали на ▼3,72%, ▼6,98%, ▼7,33% и ▼15,88% соответственно.



TOSHKENT
REPUBLICAN STOCK EXCHANGE

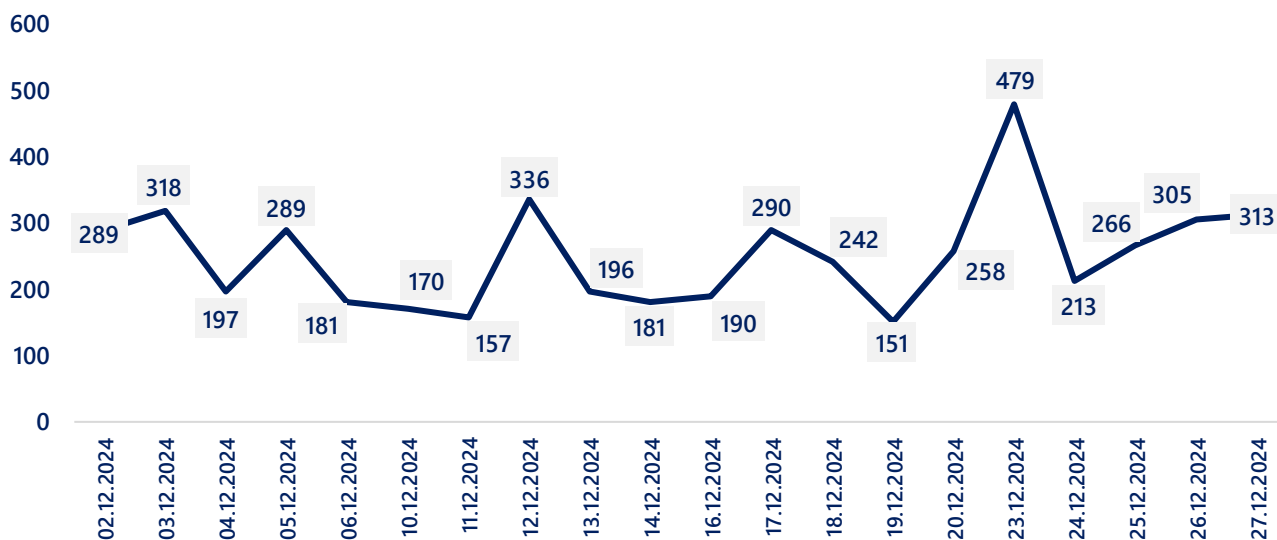
**ВНЕЛИСТИНГОВАЯ
ТОРГОВАЯ
ПЛОЩАДКА (ВТП)**

Декабрь 2024

Обзор торгов на ВТП

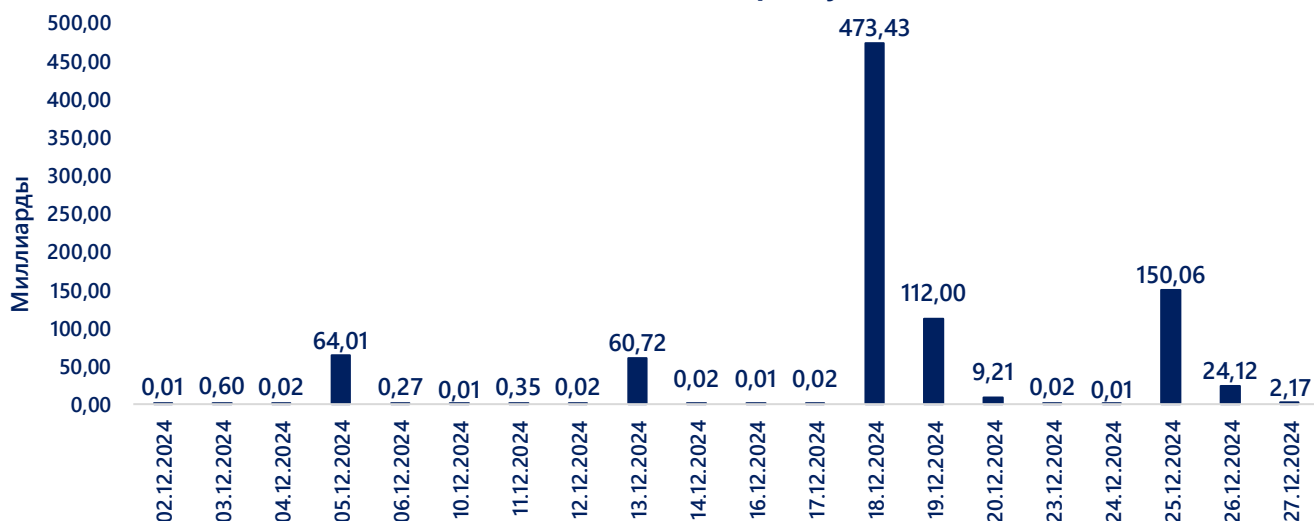
По итогам периода, на внебиржевой торговой площадке РФБ «Тошкент» была зафиксирована 5 021 сделка с 13,10 млрд ценных бумаг 95 эмитентов на общую сумму 897,09 млрд сум.

Количество сделок, ед.



В дневном разрезе наибольшее количество сделок было заключено 23 декабря – 479; наименьшее – 19 декабря – 151. В декабре среднее количество сделок составило 251, что на 18,42% больше в сравнении с предыдущим месяцем.

Объём сделок, млрд сум



Наиболее крупный объём сделок был зафиксирован 18 декабря, когда в течение дня объём сделок составил 473,43 млрд сум; наименьшее – 16 декабря – 6,38 млн сум. Среднедневной объём сделок в течение месяца составил 44,85 млрд сум.

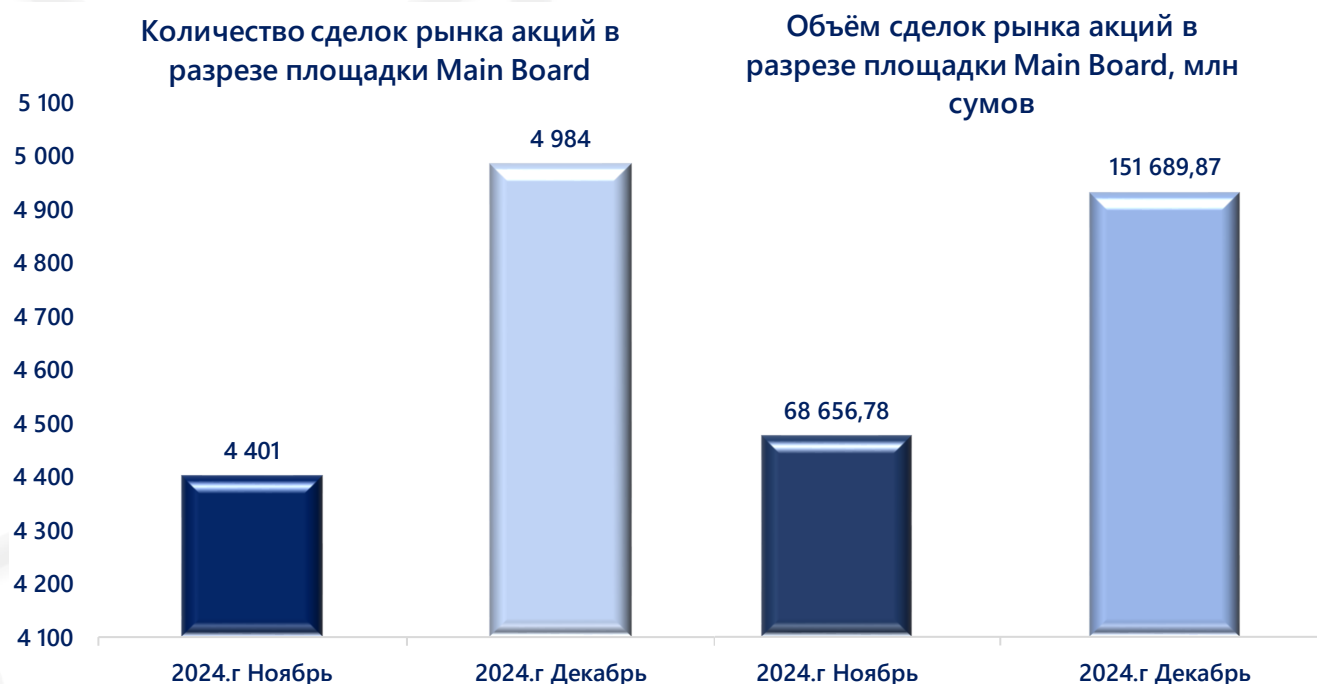
Обзор площадок ВТП

На внебиржевой торговой площадке рынка акций «SME Stock» в секции G1 - «Main Board» было зафиксировано 4 984 сделки с акциями 88 эмитентов на общую сумму 151,69 млрд сум.

Рынок	Торговая площадка	Количество сделок	Количество ценных бумаг	Объем сделок, сум
SME STOCK	Main Board	4 984	236 586 145	151 689 866 368,21
	Nego Board	34	6 786 950 896	96 167 267 818,42
	FoP Board	3	6 075 770 169	649 235 102 126,63
ВСЕГО		5 021	13 099 307 210	897 092 236 313,26

На рынке акций в секции «Main Board» самый крупный сделок сумов среди компаний, не вошедших в листинг составил 150,00 млрд сум – 150,00 млн акций АО «SMART BANK» (OSBK). Торговая цена была равна номинальной стоимости - 1 000,00 сум за одну акцию.

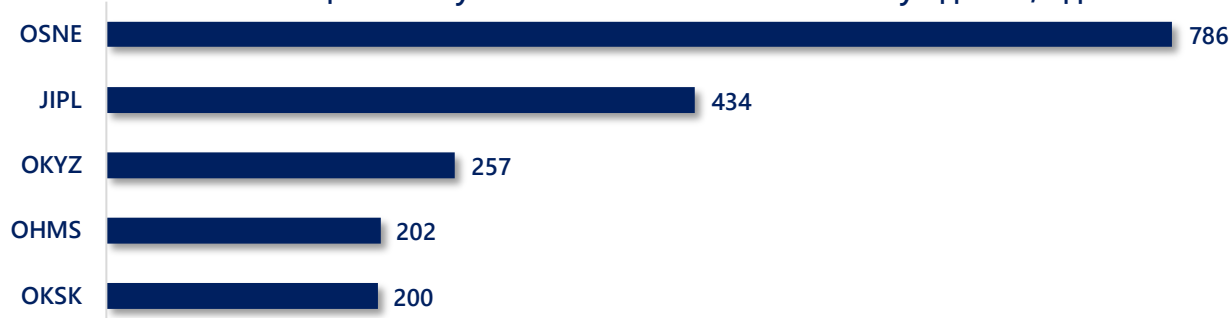
Самый крупный объем в секции «Nego Board» рынка акций «SME Stock» составил 60,46 млрд сум - 2,33 млрд акций АО «RKTASB» (ORAB). Торговая цена акций была равна 26,00 сум при номинальной стоимости – 1,00 сум.



Топ-5 акций Main Board на ВТП


Топ-5 акций по количеству и объему сделок, заключенных на внебиржевой торговой площадке рынка акций «SME Stock» в секции G1 - «Main Board».

Топ-5 ценных бумаг эмитентов по количеству сделок, ед.



Наибольшее количество сделок за декабрь было заключено с простыми акциями АО «Uzsanoateksport» (OSNE) - 786. Далее следуют простые акции АО «JIZZAX PLASTMASSA» (JIPL) и АО «Kogon yog'-ekstraksiya zavodi» (OKYZ), с 434 и 257 сделками соответственно. Замыкают Топ-5 простые акции АО «HUMO SUGURTA» (OHMS) и АО «KAFOLAT» (OKSK), с которыми были зафиксированы 202 и 200 сделок соответственно.

Топ-5 ценных бумаг эмитентов по объему сделок, млн сумов



Наибольший объем сделок был зафиксирован с простыми акциями АО «SMART BANK» (OSBK) и АО «Asaka yog'» (OAKY) на общую сумму 150,00 млрд и 632,95 млн сум, соответственно. Далее следуют АО «TOSHKENTVINO KOMBINATI» (OTVK) и АО «RKTASB» (ORAB), с простыми акциями которых, была заключена 71 и 1 сделка на общую сумму 260,60 млн и 260,60 млн сум, соответственно. Замыкают Топ-5 акции АО «OLCHAZOR AZIYA» (OLCZ) с 189,01 млн сум.