

ЗАКЛЮЧЕНИЕ ЛИСТИНГОВОЙ КОМИССИИ

по результатам рассмотрения представленных документов на включение в биржевой котировальный лист и проведенной экспертизы финансового состояния эмитента

АК «DORI-DARMON»

«б» ноября 2017 года

Дата публикации квартального отчета на веб-сайте РФБ «Toshkent» - 31.10.2017г.

Краткая информация об эмитенте:

Отрасль: Производство прочих основных органических химических веществ (ОКЭД-20140).
Вышестоящая организация: Акционерное общество "Узшарбсаноат"

I. Основные показатели финансового состояния:

Согласно сведениям финансовой отчетности, за 3 кв. 2017 года предприятие имеет следующие показатели:

| Абсолютные показатели, тыс. сум | 3 кв. 2016г. | 3 кв. 2017 г. |
|------------------------------------|--------------|---------------|
| Всего активы | 256 820 819 | 403 834 786 |
| Собственный капитал | 156 201 288 | 157 274 412 |
| Уставной капитал | 86 309 600 | 86 309 600 |
| Чистая прибыль | 27 072 242 | 15 561 225 |
| Всего обязательств | 100 619 531 | 246 560 374 |

Коэффициент – ликвидность

Коэффициент маневренности функционирующего капитала характеризует ту часть собственных оборотных средств (19 356 542,0 тыс. сум), которая находится в форме денежных средств и по нормативу должна составлять не менее 30% от собственных оборотных средств. В данном случае, эта величина выше установленного норматива (60,52%).

В 3 кв. 2017г. коэффициент покрытия, по нормативу которого текущие активы должны быть в 2 раза выше текущих обязательств, превышает текущие обязательства в 1,08 раз.

Коэффициент быстро-ликвидных активов 0,32 раз больше от текущих обязательств (78 092 340,0 тыс. сум).

Коэффициент абсолютной ликвидности 4,75% при нормативе не менее 20%. Коэффициент абсолютной ликвидности показывает какая часть краткосрочных заемных обязательств может быть при необходимости погашена немедленно.

Коэффициент покрытия запасов составил 2,53 при нормативе не менее 1 (нормальные источники покрытия запасов 216 281 239,0 тыс. сум).

Показатели данной группы коэффициентов свидетельствуют о том, что ликвидность предприятия на среднем уровне, так как из пяти проанализированных параметров два показателя соответствуют предъявляемым требованиям.

Коэффициент – финансовый устойчив.

Коэффициенты платёжеспособности выше установленного норматива. При этом для поддержания нормальной финансовой устойчивости, доля собственного капитала в общей сумме активов предприятия должна превышать 50%. В данном случае, эта доля составляет в среднем около 38,95% по итогам 3 кв. 2017г. Следовательно, доля обязательств в активе предприятия составляет около 61,05%. Вследствие этого, финансовая независимость предприятия на среднем уровне.

Коэффициент соотношения привлеченных и собственных средств при нормативе должен составлять меньше чем 100%, фактически составляет 157%.

Коэффициент – деловая активность предприятия.

Чистая выручка предприятия повысилась на 12,57% в 3 кв. 2017г. по сравнению с предыдущим периодом.

Коэффициент оборачиваемости авансированного капитала по нормативу должен составлять не менее 1, а в результате анализа данный показатель составляет 0,718.

В соответствии с установленным нормативом коэффициента оборачиваемости оборотных средств, сумма чистой выручки должна в 2,5 раза превышать сумму оборотных средств предприятия, в данном случае эта величина составила 1,199 .

Расчет показателей данной группы показывает, что чистая выручка повысилась на 3 кв. 2017г. но показатели деловой активности на низком уровне. Из пяти проанализированных коэффициентов этой группы один коэффициент отвечает установленным нормативам.

Коэффициент – рентабельность.

Чистая прибыль предприятия понизилась на 42,51% в 3 кв. 2017г. по сравнению с предыдущим периодом.

Рентабельность активов (авансированного капитала) по нормативу чистая прибыль должна составлять не менее 10% от всех активов. По итогам анализа данный показатель составляет 4,71%.

При определении рентабельности собственного капитала, по нормативу чистая прибыль должна составлять более 15% от собственного капитала. По итогам анализа данный коэффициент показывает 9,9% за 3 кв. 2017г.

Рентабельность финансово-хозяйственной деятельности (чистая прибыль /чистая выручка), при нормативе 10% по итогам анализа составляет 6,6% за 3 кв. 2017 года.


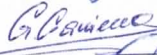


Вывод:

В результате проведенного анализа финансовых показателей АК «DORI-DARMON» за 3 кв. 2017г. из установленных 20 показателей выполнено 4 показателя, в процентном соотношении из 100% выполнено 20%.

Председатель Комиссии

Секретарь Комиссии

Члены Комиссии

 **В. Джураев**
 **Г. Ганиева**
 **У. Очиллов**
 **Г. Ходжаева**