

ЗАКЛЮЧЕНИЕ ЛИСТИНГОВОЙ КОМИССИИ

по результатам рассмотрения представленных документов на включение в биржевой котировальный лист и проведенной экспертизы финансового состояния эмитента

АО «Урганч ёг-мой»

«б» ноября 2017 года

Дата публикации квартального отчета на веб-сайте РФБ «Toshkent» - 31.10.2017г.

Краткая информация об эмитенте:

Отрасль: Производство растительных и животных масел и жиров (ОКЭД-71120).

Вышестоящая организация: Акционерное общество Узпахтаёг

I. Основные показатели финансового состояния:

Согласно сведениям финансовой отчетности, за 3 кв. 2017 года предприятие имеет следующие показатели:

Абсолютные показатели, тыс. сум	3 кв. 2016 г.	3 кв. 2017 г.
Всего активы	70 423 775	73 477 150
Собственный капитал	47 669 814	55 956 378
Уставной капитал	11 285 203	11 285 203
Чистая прибыль	14 188 579	15 562 001
Всего обязательств	22 753 961	17 520 772

Коэффициент – ликвидность

Коэффициент маневренности функционирующего капитала характеризует ту часть собственных оборотных средств (32 102 033 тыс. сум), которая находится в форме денежных средств и по нормативу должна составлять не менее 30% от собственных оборотных средств. В данном случае, эта величина ниже установленного норматива (27,36%).

В 3 кв. 2017г. коэффициент покрытия, по нормативу которого текущие активы должны быть в 2 раза выше текущих обязательств, превышает текущие обязательства в 4,85 раз.

Коэффициент быстро-ликвидных активов 2,02 раз больше от текущих обязательств (16 852 917,0 тыс. сум).

Коэффициент абсолютной ликвидности 105,33% при нормативе не менее 20%. Коэффициент абсолютной ликвидности показывает какая часть краткосрочных заемных обязательств может быть при необходимости погашена немедленно.

Коэффициент покрытия запасов составил 1,42 при нормативе не менее 1 (нормальные источники покрытия запасов 32 931 856,0 тыс. сум).

Показатели данной группы коэффициентов свидетельствуют о том, что ликвидность предприятия на среднем уровне, так как из пяти проанализированных параметров четыре показателя соответствуют предъявляемым требованиям.

Коэффициент – финансовый устойчив.

Коэффициенты платёжеспособности выше установленного норматива. При этом для поддержания нормальной финансовой устойчивости, доля собственного капитала в общей сумме активов предприятия должна превышать 50%. В данном случае, эта доля составляет в среднем около 76% по итогам 3 кв. 2017г. Следовательно, доля обязательств в активе предприятия составляет около 24%. Вследствие этого, финансовая независимость предприятия на среднем уровне.

Коэффициент соотношения привлеченных и собственных средств при нормативе должен составлять меньше чем 100%, фактически составляет 31%.

Коэффициент – деловая активность предприятия.

Чистая выручка предприятия повысилась на 63,56% в 3 кв. 2017г. по сравнению с предыдущим периодом.

Коэффициент оборачиваемости авансированного капитала по нормативу должен составлять не менее 1, а в результате анализа данный показатель составляет 1,782.

В соответствии с установленным нормативом коэффициента оборачиваемости оборотных средств, сумма чистой выручки должна в 2,5 раза превышать сумму оборотных средств предприятия, в данном случае эта величина составила 3,352.

Расчет показателей данной группы показывает, что чистая выручка повысилась на 3 кв. 2017г. и показатели деловой активности на среднем уровне. Из пяти проанализированных коэффициентов этой группы четыре коэффициент отвечает установленным нормативам.

Коэффициент – рентабельность.

Чистая прибыль предприятия повысилась на 9,67% в 3 кв. 2017г. по сравнению с предыдущим периодом.

Рентабельность активов (авансированного капитала) по нормативу чистая прибыль должна составлять не менее 10% от всех активов. По итогам анализа данный показатель составляет 21,63%.

При определении рентабельности собственного капитала, по нормативу чистая прибыль должна составлять более 15% от собственного капитала. По итогам анализа данный коэффициент показывает 30% за 3 кв. 2017г.

Рентабельность финансово-хозяйственной деятельности (чистая прибыль /чистая выручка), при нормативе 10% по итогам анализа составляет 12,1% за 3 кв. 2017 года.





Вывод:

В результате проведенного анализа финансовых показателей АО «Урганч ёг-мой» за 3 кв. 2017г. из установленных 20 показателей выполнено 17 показателя, в процентном соотношении из 100% выполнено 85%.

Председатель Комиссии

Секретарь Комиссии

Члены Комиссии

 **В. Джураев**
 **Г. Ганиева**
 **У. Очилов**
 **Г. Ходжаева**