

ЗАКЛЮЧЕНИЕ ЛИСТИНГОВОЙ КОМИССИИ

по результатам рассмотрения представленных документов на включение в биржевой котировальный лист и проведенной экспертизы финансового состояния эмитента

АО «Turon-Xojeli»

«6» ноября 2017 года

Дата публикации квартального отчета на веб-сайте РФБ «Toshkent» - 31.10.2017г.

Краткая информация об эмитенте:

Отрасль: Производство растительных и животных масел и жиров (ОКЭД-10410).
Вышестоящая организация: Акционерное общество Узпахтаёт

I. Основные показатели финансового состояния:

Согласно сведениям финансовой отчетности, за 3 кв. 2017 года предприятие имеет следующие показатели:

Абсолютные показатели, тыс. сум	3 кв. 2017 г.	3 кв. 2016 г.
Всего активы	10 940 189	11 650 516
Собственный капитал	7 673 765	8 759 992
Уставной капитал	1 326 415	1 326 415
Чистая прибыль	962 473	2 983 788
Всего обязательств	3 266 424	2 890 524

Коэффициент – ликвидность

Коэффициент маневренности функционирующего капитала характеризует ту часть собственных оборотных средств (1 516 511,0 тыс. сум), которая находится в форме денежных средств и по нормативу должна составлять не менее 30% от собственных оборотных средств. В данном случае, эта величина ниже установленного норматива (1,09%).

В 3 кв. 2017г. коэффициент покрытия, по нормативу которого текущие активы должны быть в 2 раза выше текущих обязательств, превышает текущие обязательства в 1,52 раз.

Коэффициент быстро-ликвидных активов 0,44 раз больше от текущих обязательств (1 265 472,0 тыс. сум).

Коэффициент абсолютной ликвидности 0,57% при нормативе не менее 20%. Коэффициент абсолютной ликвидности показывает какая часть краткосрочных заемных обязательств может быть при необходимости погашена немедленно.

Коэффициент покрытия запасов составил 0,65 при нормативе не менее 1 (нормальные источники покрытия запасов 2 040 608,0 тыс. сум).

Показатели данной группы коэффициентов свидетельствуют о том, что ликвидность предприятия на низком уровне, так как из пяти проанализированных параметров ни один показатель не соответствует предъявляемым требованиям.

Коэффициент – финансовый устойчивости.

Коэффициенты платёжеспособности выше установленного норматива. При этом для поддержания нормальной финансовой устойчивости, доля собственного капитала в общей сумме активов предприятия должна превышать 50%. В данном случае, эта доля составляет в среднем около 75% по итогам 3 кв. 2017г. Следовательно, доля обязательств в активе предприятия составляет около 25%. Вследствие этого, финансовая независимость предприятия на среднем уровне.

Коэффициент соотношения привлеченных и собственных средств при нормативе должен составлять меньше чем 100%, фактически составляет 33%.

Коэффициент – деловая активность предприятия.

Чистая выручка предприятия повысилась на 59,92% в 3 кв. 2017г. по сравнению с предыдущим периодом.

Коэффициент оборачиваемости авансированного капитала по нормативу должен составлять не менее 1, а в результате анализа данный показатель составляет 3,138.

В соответствии с установленным нормативом коэффициента оборачиваемости оборотных средств, сумма чистой выручки должна в 2,5 раза превышать сумму оборотных средств предприятия, в данном случае эта величина составила 7,907.

Расчет показателей данной группы показывает, что чистая выручка повысилась на 3 кв. 2017г. и показатели деловой активности на среднем уровне. Из пяти проанализированных коэффициентов этой группы четыре коэффициента отвечают установленным нормативам.

Коэффициент – рентабельность.

Чистая прибыль предприятия повысилась на 210,01% в 3 кв. 2017г. по сравнению с предыдущим периодом.

Рентабельность активов (авансированного капитала) по нормативу чистая прибыль должна составлять не менее 10% от всех активов. По итогам анализа данный показатель составляет 26,42%.

При определении рентабельности собственного капитала, по нормативу чистая прибыль должна составлять более 15% от собственного капитала. По итогам анализа данный коэффициент показывает 36,3% за 3 кв. 2017г.

Рентабельность финансово-хозяйственной деятельности (чистая прибыль /чистая выручка), при нормативе 10% по итогам анализа составляет 8,4% за 3 кв. 2017 года.


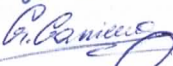


Вывод:

В результате проведенного анализа финансовых показателей АО «Turon-Xojeli» за 3 кв. 2017г. из установленных 20 показателей выполнено 12 показателя, в процентном соотношении из 100% выполнено 60%.

Председатель Комиссии

Секретарь Комиссии

Члены Комиссии

В. Джураев
Г. Ганиева
У. Очилов
Г. Ходжаева